



COMUNE DI IGLESIAS

PROVINCIA DI SUD SARDEGNA

UFFICIO ELETTORALE








ELEZIONI REGIONALI 2019

DATI DEFINITIVI

AFFLUENZE - ELEZIONI REGIONALI DEL 24 FEBBRAIO 2019 - RISULTATI DEFINITIVI

SEZIONE	ELETTORI			DOMENICA 24.02.2019 N° VOTANTI ALLE ORE 12			%	DOMENICA 24.02.2019 N° VOTANTI ALLE ORE 19			%	DOMENICA 24.02.2019 N° VOTANTI ALLE ORE 22			%
	M	F	TOT.	M	F	TOT.		M	F	TOT.		M	F	TOT.	
1	447	449	896	60	55	115	12,83%	120	114	234	26,12	169	158	327	36,50
2	357	392	749	77	65	142	18,96%	174	163	337	44,99	211	205	416	55,54
3	366	419	785	80	60	140	17,83%	156	150	306	38,98	190	190	380	48,41
4	247	316	563	65	63	128	22,74%	130	145	275	48,85	149	167	316	56,13
5	269	340	609	60	60	120	19,70%	125	136	261	42,86	148	167	315	51,72
6	370	397	767	80	72	152	19,82%	200	199	399	52,02	236	253	489	63,75
7	285	320	605	50	50	100	16,53%	118	121	239	39,50	140	135	275	45,45
8	262	283	545	66	55	121	22,20%	150	158	308	56,51	179	180	359	65,87
9	248	236	484	53	54	107	22,11%	110	105	215	44,42	129	121	250	51,65
10	396	457	853	73	66	139	16,30%	230	180	410	48,07	231	211	442	51,82
11	430	485	915	82	80	162	17,70%	190	205	395	43,17	234	246	480	52,46
12	449	517	966	105	99	204	21,12%	210	208	418	43,27	267	258	525	54,35
13	489	518	1007	120	100	220	21,85%	234	255	489	48,56	297	271	568	56,41
14	242	259	501	50	35	85	16,97%	110	128	238	47,50	152	132	284	56,69
15	385	396	781	80	50	130	16,65%	175	142	317	40,59	222	174	396	50,70
16	318	370	688	60	58	118	17,15%	140	165	305	44,33	173	207	380	55,23
17	85	86	171	28	12	40	23,39%	44	32	76	44,44	52	41	93	54,39
18	209	260	469	45	41	86	18,34%	98	96	194	41,36	114	120	234	49,89
19	527	533	1060	120	115	235	22,17%	256	245	501	47,26	299	296	595	56,13
20	356	438	794	55	65	120	15,11%	148	171	319	40,18	184	218	402	50,63
21	459	495	954	80	85	165	17,30%	210	205	415	43,50	263	258	521	54,61
22	255	282	537	55	58	113	21,04%	115	104	219	40,78	127	143	270	50,28
23	278	313	591	60	55	115	19,46%	135	115	250	42,30	134	150	284	48,05
24	193	262	455	50	50	100	21,98%	90	120	210	46,15	117	146	263	57,80
25	440	504	944	104	92	196	20,76%	215	225	440	46,61	277	266	543	57,52
26	80	70	150	15	10	25	16,67%	29	20	49	32,67	37	26	63	42,00
27	526	581	1107	145	130	275	24,84%	285	298	583	52,66	328	348	676	61,07
28	559	529	1088	80	95	175	16,08%	250	260	510	46,88	325	304	629	57,81
29	478	486	964	90	115	205	21,27%	180	181	361	37,45	229	220	449	46,58
30	545	561	1106	135	115	250	22,60%	260	252	512	46,29	324	319	643	58,14
31	454	454	908	90	110	200	22,03%	235	209	444	48,90	284	252	536	59,03
32	467	471	938	98	77	175	18,66%	200	202	402	42,86	283	277	560	59,70
	11471	12479	23950	2411	2247	4.658	19,45	5.322	5.309	10.631	44,39	6.504	6.459	12.963	54,13

























COMUNE DI IGLESIAS

LISTE			ELEZIONE CONSIGLIO REGIONALE DEL 24 FEBBRAIO 2019 - RISULTATI DEFINITIVI														
Numero della Sezione elettorale	NUMERO DEGLI ISCRITTI NELLE LISTE ELETTORALI			VOTANTI ALLA CHIUSURA DEL SEGGIO		VOTI DI LISTA VALIDI IN TUTTE LE SEZIONI							TOTALE VOTI VALIDI	TOTALE voti contestati e provvisoriamente non assegnati	TOTALE SCHEDE BIANCHE	TOTALE SCHEDE NULLE	TORNA IL NUMERO DEI VOTANTI
	MASCHI	FEMMINE	TOTALE	Numero	%												
						DESOGUS	SOLINAS	LECIS	ZEDDA	MANINCHEDDA	PILI	MURGIA					
1	447	449	896	327	36,50%	31	152	-	102	10	24	2	321		-	6	327
2	357	392	749	416	55,54%	29	158	5	156	5	30	7	390		3	23	416
3	366	419	785	380	48,41%	31	185	1	110	5	39	4	375		2	3	380
4	247	316	563	316	56,13%	32	141	4	101	7	13	5	303		10	3	316
5	269	340	609	315	51,72%	43	129	2	94	6	31	4	309		2	4	315
6	370	397	767	489	63,75%	73	198	6	157	15	32	2	483		2	4	489
7	285	320	605	275	45,45%	27	121	1	93	2	24	5	273		-	2	275
8	262	283	545	359	65,87%	28	158	1	126	6	22	10	351		1	7	359
9	248	236	484	250	51,65%	34	100	2	80	2	25	2	245		2	3	250
10	396	457	853	442	51,82%	48	182	9	139	5	42	5	430		6	6	442
11	430	485	915	480	52,46%	46	234	1	135	8	43	9	476		3	1	480
12	449	517	966	525	54,35%	65	235	3	154	3	43	8	511		5	9	525
13	489	518	1.007	568	56,41%	72	238	1	155	17	35	8	526		4	38	568
14	242	259	501	284	56,69%	28	124	1	88	17	16	6	280		2	2	284
15	385	396	781	396	50,70%	37	147	1	147	26	23	6	387		2	7	396
16	318	370	688	380	55,23%	44	192	3	87	14	31	6	377		-	3	380
17	85	86	171	93	54,39%	5	53	-	27	2	1	-	88	-	2	3	93
18	209	260	469	234	49,89%	29	106	1	74	3	14	3	230		-	4	234
19	527	533	1.060	595	56,13%	70	251	5	183	12	46	11	578		4	13	595
20	356	438	794	402	50,63%	48	211	2	101	9	18	1	390	-	4	8	402
21	459	495	954	521	54,61%	69	205	7	158	15	49	10	513		3	5	521
22	255	282	537	270	50,28%	42	125	5	56	9	16	3	256		4	10	270
23	278	313	591	284	48,05%	33	106	3	105	6	18	3	274	-	6	4	284
24	193	262	455	263	57,80%	22	102	4	90	4	24	8	254	1	4	4	263
25	440	504	944	543	57,52%	62	301	3	110	16	27	10	529		4	10	543
26	80	70	150	63	42,00%	4	35	-	14	1	6	1	61	2	-	-	63
27	526	581	1.107	676	61,07%	85	275	2	229	16	49	13	669		2	5	676
28	559	529	1.088	629	57,81%	76	336	2	150	8	30	14	616		3	10	629
29	478	486	964	449	46,58%	49	229	1	113	13	39	2	446		-	3	449
30	545	561	1.106	643	58,14%	71	307	1	187	12	48	8	634		5	4	643
31	454	454	908	536	59,03%	59	205	3	209	9	25	7	517		3	16	536
32	467	471	938	560	59,70%	43	273	5	162	11	38	14	546			14	560
TOTALI	11.471	12.479	23.950	12.963	54,13%	1.435	5.814	85	3.892	294	921	197	12.638	3	88	234	12.963
PERCENTUALI: Sui votanti						11,07%	44,85%	0,66%	30,02%	2,27%	7,10%	1,52%	97,49%	0,02%	0,68%	1,81%	100,00%

COMUNE DI IGLESIAS

PRESIDENTI

ELEZIONE CONSIGLIO REGIONALE - CIRC. PROV.LE DEL 24 FEBBRAIO 2019 - VOTI DI LISTA - RISULTATI DEFINITIVI

Num. della Sezione elettorale	NUMERO DEGLI ISCRITTI NELLE LISTE ELETTORALI			VOTANTI ALLA CHIUSURA DEL SEGGIO		LISTA	LISTA	LISTA	LISTA	LISTA	LISTA	LISTA	LISTA	LISTA	LISTA	LISTA	LISTA	LISTA	LISTA	LISTA	LISTA	LISTA	LISTA	LISTA	LISTA	LISTA	LISTA	LISTA	TOTALE VOTI VALIDI	voti contestati e provvisoriamente non assegnati	BIANCHE	SCHEDE E VOTI NULLI	Totale schede valide votate solo per il Presidente	TORNA IL NUMERO DEI VOTANTI	
	MASCHI	FEMMINE	TOTALE	Numero	%																									(A)	(B)	(D)	(C)	(E)	(A+B+C+D)
	1	2	3	4	5	6	7	8	9	10	11	12	13	14	15	16	17	18	19	20	21	22	23	24	(A)	(B)	(D)	(C)	(E)	(A+B+C+D)					
1	447	449	896	327	36,50%	16	1	9	33	10	46	5	9	1	4	31	7	1	7	2	16	2	0	2	33	10	11	14	4	274	-	-	6	47	327
2	357	392	749	416	55,54%	17	0	8	31	13	32	11	19	2	1	44	9	6	2	0	42	15	0	0	53	20	6	24	8	363	-	3	23	27	416
3	366	419	785	380	48,41%	23	1	7	34	6	51	6	4	0	8	61	8	4	0	0	35	14	2	0	28	11	6	32	4	345	-	2	3	30	380
4	247	316	563	316	56,13%	28	0	10	24	17	36	10	6	0	1	33	0	4	2	2	34	9	0	0	34	13	12	10	7	292	-	10	3	11	316
5	269	340	609	315	51,72%	38	1	3	17	15	29	13	12	0	3	39	3	2	3	2	42	8	1	0	18	8	8	17	3	285	-	2	4	24	315
6	370	397	767	489	63,75%	61	2	9	35	23	46	11	17	1	1	52	10	6	3	1	61	8	3	0	37	16	18	25	4	450	-	2	4	33	489
7	285	320	605	275	45,45%	9	2	4	12	10	39	5	13	0	0	33	3	1	0	1	23	13	1	2	20	12	2	18	9	232	-	-	2	41	275
8	262	283	545	359	65,87%	21	1	7	24	28	27	13	17	0	1	36	4	2	5	1	34	11	1	0	46	13	7	12	13	324	-	1	7	27	359
9	248	236	484	250	51,65%	20	8	7	5	14	22	5	5	0	1	40	3	2	2	0	23	6	9	0	39	3	2	10	2	228	-	2	3	17	250
10	396	457	853	442	51,82%	36	1	11	33	27	53	14	9	0	2	47	3	7	5	3	37	13	5	0	37	13	6	34	7	403	-	6	6	27	442
11	430	485	915	480	52,46%	28	1	23	39	37	53	4	20	0	4	53	5	1	4	2	31	10	0	0	51	19	8	27	8	428	-	3	1	48	480
12	449	517	966	525	54,35%	56	1	16	60	30	43	19	10	0	4	60	2	3	4	1	47	19	1	1	40	21	3	37	9	487	-	5	9	24	525
13	489	518	1.007	568	56,41%	71	2	13	31	23	75	17	19	0	2	52	1	1	1	5	64	17	2	2	25	13	9	29	9	483	-	4	38	43	568
14	242	259	501	284	56,69%	28	2	8	16	20	47	4	1	0	0	21	5	1	0	2	42	13	1	0	10	10	17	16	8	272	-	2	2	8	284
15	385	396	781	396	50,70%	34	14	18	34	5	13	22	7	0	1	37	4	1	0	1	82	6	0	1	21	28	29	12	6	376	-	2	7	11	396
16	318	370	688	380	55,23%	36	2	12	37	17	46	11	13	0	2	47	7	3	1	2	23	1	0	0	31	9	17	30	5	352	-	-	3	25	380
17	85	86	171	93	54,39%	4	0	4	14	0	22	7	2	1	0	7	0	0	1	0	10	2	0	0	5	3	2	1	0	85	-	2	3	3	93
18	209	260	469	234	49,89%	16	2	10	11	9	29	4	5	0	4	37	0	1	0	2	17	4	1	0	20	7	2	8	5	194	-	-	4	36	234
19	527	533	1.060	595	56,13%	64	6	26	37	30	41	5	11	1	2	92	6	6	4	3	79	18	0	1	39	17	16	39	10	553	-	4	13	25	595
20	356	438	794	402	50,63%	33	0	20	39	7	49	14	12	0	2	61	12	0	0	3	33	15	1	0	18	15	9	13	1	357	-	4	8	33	402
21	459	495	954	521	54,61%	62	2	12	50	14	53	5	13	0	2	60	1	7	5	3	54	7	0	0	45	19	17	41	10	482	-	3	5	31	521
22	255	282	537	270	50,28%	40	0	5	13	11	38	5	20	0	4	28	1	4	1	0	24	6	0	0	15	6	12	14	4	251	-	4	10	5	270
23	278	313	591	284	48,05%	18	0	3	12	13	34	3	1	0	1	41	4	4	4	2	36	13	2	1	26	6	4	10	2	240	-	6	4	34	284
24	193	262	455	263	57,80%	20	0	5	21	8	20	2	5	1	0	35	7	4	5	0	24	11	1	0	26	17	4	17	8	241	1	4	4	13	263
25	440	504	944	543	57,52%	52	1	18	64	35	56	13	11	0	9	89	2	3	3	1	45	9	1	0	24	12	16	18	12	494	-	4	10	35	543
26	80	70	150	63	42,00%	4	0	3	2	4	1	3	4	0	0	17	0	0	4	0	7	2	0	0	1	0	1	5	1	59	2	-	-	2	63
27	526	581	1.107	676	61,07%	51	0	17	45	32	49	14	23	0	5	76	9	2	2	3	66	16	9	0	64	14	20	29	21	567	-	2	5	102	676
28	559	529	1.088	629	57,81%	53	0	17	88	24	61	22	18	3	6	84	13	3	6	0	46	18	0	0	42	7	12	20	16	559	-	3	10	57	629
29	478	486	964	449	46,58%	37	1	19	35	23	44	7	12	0	3	80	5	1	1	2	42	12	5	0	25	10	16	30	2	412	-	-	3	34	449
30	545	561	1.106	643	58,14%	61	8	9	83	39	71	14	17	0	5	59	11	1	4	3	60	14	1	0	47	19	14	30	10	580	-	5	4	54	643
31	454	454	908	536	59,03%	46	0	25	34	18	50	11	7	1	2	56	3	2	1	5	65	15	3	0	62	22	16	15	11	470	-	3	16	47	536
32	467	471	938	560	59,70%	39	5	26	73	10	36	13	27	0	13	59	9	9	1	1	56	14	1	0	49	16	12	30	12	511	-	-	14	35	560
TOTALI	11.471	12.479	23.950	12.963	54,13%	1.122	64	384	1.086	572	1.312	312	369	11	93	1.567	157	92	81	53	1.300	341	51	10	1.031	409	334	667	231	11.649	3	88	234	989	12.963
PERCENTUALI: Sui votanti						8,7%	0,5%	3,0%	8,4%	4,4%	10,1%	2,4%	2,8%	0,1%	0,7%	12,1%	1,2%	0,7%	0,6%	0,4%	10,0%	2,6%	0,4%	0,1%	8,0%	3,2%	2,6%	5,1%	1,8%	89,86%	0,02%	0,71%	1,81%	7,63%	100,00%

COMUNE DI IGLESIAS



ELEZIONE DEL XVI CONSIGLIO REGIONALE PER LA SARDEGNA
- 24 FEBBRAIO 2019 -
CIRCOSCRIZIONE PROVINCIALE



CANDIDATI LISTA N.1	SEZIONE ELETTORALE																																TOTALI
	1	2	3	4	5	6	7	8	9	10	11	12	13	14	15	16	17	18	19	20	21	22	23	24	25	26	27	28	29	30	31	32	
1 ZANDARA PAOLO	0	1	1	3	6	11	0	4	5	5	4	4	9	2	19	11	0	2	12	4	10	7	3	4	8	0	12	15	6	12	12	5	197
2 MARIO CARLA	0	0	0	1	0	2	0	3	2	3	2	2	3	0	1	4	0	0	10	1	1	0	0	0	0	0	2	4	1	7	0	1	50
3 MURGIONI GIOVANNI NICOLO'	1	1	0	0	2	5	0	1	3	2	2	1	8	8	0	4	2	1	4	1	4	0	0	2	0	0	2	2	5	3	5	2	71
4 CANNAS CARLA	1	0	0	5	3	13	3	1	4	3	6	0	9	1	0	4	2	0	2	1	8	0	2	2	1	2	2	5	3	9	8	3	103
TOTALE PER SEZIONE	2	2	1	9	11	31	3	9	14	13	14	7	29	11	20	23	4	3	28	7	23	7	5	8	9	2	18	26	15	31	25	11	421
LISTA MOVIMENTO 5 STELLE																																	
<u>PRESIDENTI</u>	RISULTATI DEFINITIVI																															<u>LISTE</u>	



ELEZIONE DEL XVI CONSIGLIO REGIONALE PER LA SARDEGNA
- 24 FEBBRAIO 2019 -
CIRCOSCRIZIONE PROVINCIALE



CANDIDATI LISTA N.2	SEZIONE ELETTORALE																																TOTALI
	1	2	3	4	5	6	7	8	9	10	11	12	13	14	15	16	17	18	19	20	21	22	23	24	25	26	27	28	29	30	31	32	
1 PELLEGRINI FERDINANDO	1	0	1	0	1	2	0	1	2	0	1	0	2	1	5	2	0	0	6	0	2	0	0	0	1	0	0	0	0	6	0	1	35
2 SECCI STEFANIA	1	0	1	0	0	0	0	0	0	0	1	0	0	0	13	1	0	1	5	0	2	0	0	0	0	0	0	0	1	3	0	1	30
3 DESSI' MAURO	0	0	0	0	0	0	2	0	0	0	0	1	0	1	0	0	0	0	0	0	0	0	0	0	0	0	0	0	0	0	3	7	
4 NIOI MARINA	0	0	0	0	0	0	0	0	0	0	0	1	0	0	0	0	0	0	0	0	0	0	0	0	0	0	0	0	0	0	0	1	1
TOTALE PER SEZIONE	2	0	2	0	1	2	2	1	2	0	2	2	2	2	18	3	0	1	11	0	4	0	0	0	1	0	0	0	9	0	5	73	
LISTA ENERGIE PER L'ITALIA SARDEGNA																																	
<u>PRESIDENTI</u>	RISULTATI DEFINITIVI																														<u>LISTE</u>		



ELEZIONE DEL XVI CONSIGLIO REGIONALE PER LA SARDEGNA
- 24 FEBBRAIO 2019 -
CIRCOSCRIZIONE PROVINCIALE



CANDIDATI LISTA N.3	SEZIONE ELETTORALE																																TOTALI
	1	2	3	4	5	6	7	8	9	10	11	12	13	14	15	16	17	18	19	20	21	22	23	24	25	26	27	28	29	30	31	32	
1 DESSI' PAOLO LUIGI	5	1	3	4	0	2	2	0	1	2	5	4	3	1	1	6	0	4	3	2	5	2	1	1	8	0	3	5	3	1	6	1	85
2 GROSSO MARINELLA RITA	1	1	1	2	0	0	1	0	0	0	1	2	3	0	1	2	0	0	3	0	1	1	0	0	2	0	2	1	0	0	0	0	25
3 MACIS MARIA GRAZIA	0	1	0	0	0	0	0	0	0	1	9	0	0	0	0	1	1	0	0	0	0	0	0	1	0	2	2	0	0	2	6	26	
4 USAI FABIO	2	3	0	0	0	3	0	5	3	2	8	4	6	4	12	2	2	3	11	9	3	1	0	1	1	0	8	3	7	1	13	9	126
TOTALE PER SEZIONE	8	6	4	6	0	5	3	5	4	5	23	10	12	5	14	10	3	8	17	11	9	4	1	2	12	0	15	11	10	2	21	16	262
LISTA PARTITO SARDO D'AZIONE																																	
<u>PRESIDENTI</u>	RISULTATI DEFINITIVI																															<u>LISTE</u>	



ELEZIONE DEL XVI CONSIGLIO REGIONALE PER LA SARDEGNA
- 24 FEBBRAIO 2019 -
CIRCOSCRIZIONE PROVINCIALE



CANDIDATI LISTA N.4	SEZIONE ELETTORALE																																TOTALI
	1	2	3	4	5	6	7	8	9	10	11	12	13	14	15	16	17	18	19	20	21	22	23	24	25	26	27	28	29	30	31	32	
1 RUBIU GIANLUIGI	30	27	30	23	12	32	9	22	5	29	32	57	26	15	34	32	13	11	39	36	44	12	9	19	59	2	42	77	33	76	31	71	989
2 IMPERA VERONICA	3	3	0	2	1	2	1	2	0	0	2	3	0	1	0	0	1	4	2	3	1	0	0	3	3	0	7	6	0	2	3	2	57
3 MELIS MASSIMO	0	1	1	1	0	1	0	0	0	0	0	0	0	0	0	1	1	0	0	1	0	0	0	0	2	0	0	3	0	0	0	0	12
4 MURA ORIETTA	0	0	0	2	0	4	0	0	0	0	5	2	0	0	0	3	0	0	2	2	4	0	0	0	1	0	1	2	2	5	3	2	40
TOTALE PER SEZIONE	33	31	31	28	13	39	10	24	5	29	39	62	26	16	34	36	15	15	43	42	49	12	9	22	65	2	50	88	35	83	37	75	1.098
LISTA FRATELLI D'ITALIA																																	
<u>PRESIDENTI</u>	RISULTATI DEFINITIVI																															<u>LISTE</u>	



ELEZIONE DEL XVI CONSIGLIO REGIONALE PER LA SARDEGNA
- 24 FEBBRAIO 2019 -
CIRCOSCRIZIONE PROVINCIALE



CANDIDATI LISTA N.5	SEZIONE ELETTORALE																																TOTALI
	1	2	3	4	5	6	7	8	9	10	11	12	13	14	15	16	17	18	19	20	21	22	23	24	25	26	27	28	29	30	31	32	
1 BIGGIO LUIGI	9	7	6	14	11	19	6	22	9	18	25	24	13	10	1	9	0	6	20	7	10	10	11	6	43	1	25	15	16	27	14	6	420
2 CANNAS CLAUDIA	0	6	1	1	3	0	3	6	1	6	5	3	4	8	0	2	0	1	5	1	1	0	0	2	4	3	5	4	3	7	1	4	90
3 CUCCHIARA MAURIZIO	0	0	0	0	0	0	0	0	0	0	0	0	0	0	0	0	0	0	0	0	0	0	0	0	0	0	0	0	0	0	0	0	-
4 MARIANI ANNA CLAUDIA	1	0	0	0	1	3	0	0	0	1	0	0	0	0	0	0	0	0	0	0	0	0	0	0	0	0	0	0	0	0	0	0	6
TOTALE PER SEZIONE	10	13	7	15	15	22	9	28	10	25	30	27	17	18	1	11	0	7	25	8	11	10	11	8	47	4	30	19	19	34	15	10	516
LISTA FORZA ITALIA																																	
<u>PRESIDENTI</u>	RISULTATI DEFINITIVI																														<u>LISTE</u>		



ELEZIONE DEL XVI CONSIGLIO REGIONALE PER LA SARDEGNA
- 24 FEBBRAIO 2019 -
CIRCOSCRIZIONE PROVINCIALE



CANDIDATI LISTA N.6	SEZIONE ELETTORALE																																TOTALI
	1	2	3	4	5	6	7	8	9	10	11	12	13	14	15	16	17	18	19	20	21	22	23	24	25	26	27	28	29	30	31	32	
1 PERSEU LUIGI	33	25	37	25	23	33	29	24	14	39	39	36	66	49	12	36	20	20	36	35	38	22	24	13	46	0	35	44	34	50	34	23	994
2 FOIS LEARCO	4	0	4	5	0	0	0	0	0	0	4	0	0	0	0	0	1	1	0	3	0	2	1	2	1	0	4	0	1	2	0	0	35
3 CONGIU PATRIZIA	0	0	0	0	0	0	0	0	0	0	0	0	3	13	0	0	0	0	0	0	0	0	0	1	0	1	1	0	3	0	0	22	
4 SCARPA ANGELA	30	11	38	17	21	21	19	16	20	27	37	21	42	2	5	23	18	17	28	30	32	26	21	12	27	0	24	28	29	42	40	24	748
TOTALE PER SEZIONE	67	36	79	47	44	54	48	40	34	66	80	57	111	64	17	59	39	38	64	68	70	50	46	27	75	0	64	73	64	97	74	47	1.799
LISTA PRO SARDINIA UNIONE DI CENTRO																																	
<u>PRESIDENTI</u>	RISULTATI DEFINITIVI																															<u>LISTE</u>	



ELEZIONE DEL XVI CONSIGLIO REGIONALE PER LA SARDEGNA
- 24 FEBBRAIO 2019 -
CIRCOSCRIZIONE PROVINCIALE



CANDIDATI LISTA N.7	SEZIONE ELETTORALE																																TOTALI
	1	2	3	4	5	6	7	8	9	10	11	12	13	14	15	16	17	18	19	20	21	22	23	24	25	26	27	28	29	30	31	32	
1 CAPPELLI LAURA	4	4	4	2	5	7	1	5	0	1	0	12	7	2	2	3	3	1	3	1	2	0	2	1	6	0	6	8	3	8	4	1	108
2 MARONGIU MARIA CRISTIINA	0	2	0	0	0	0	0	0	0	0	0	1	0	0	0	1	0	0	0	0	0	0	0	1	1	0	2	0	0	0	2	0	10
3 TUNIS ANDREA	5	6	4	9	10	8	3	10	5	13	4	14	10	3	19	6	6	2	4	7	5	5	2	0	11	2	10	22	6	11	10	9	241
4 VIGO ANTONIO	0	3	1	0	2	0	0	0	0	0	0	2	2	1	0	3	0	0	1	5	0	0	0	1	0	0	0	0	1	2	0	0	24
TOTALE PER SEZIONE	9	15	9	11	17	15	4	15	5	14	4	29	19	6	21	13	9	3	8	13	7	5	4	3	18	2	18	30	10	21	16	10	383
LISTA SARDEGN20VENTI - TUNIS																																	
<u>PRESIDENTI</u>	RISULTATI DEFINITIVI																														<u>LISTE</u>		



ELEZIONE DEL XVI CONSIGLIO REGIONALE PER LA SARDEGNA
- 24 FEBBRAIO 2019 -
CIRCOSCRIZIONE PROVINCIALE



CANDIDATI LISTA N.8	SEZIONE ELETTORALE																																TOTALI
	1	2	3	4	5	6	7	8	9	10	11	12	13	14	15	16	17	18	19	20	21	22	23	24	25	26	27	28	29	30	31	32	
1 LA ROSA GIUSEPPE	2	7	0	3	2	9	1	6	1	3	0	2	2	0	0	2	2	4	0	3	5	3	0	1	0	4	0	4	3	0	3	6	78
2 MATTIONI PATRIZIA	8	10	3	4	9	11	12	14	3	6	17	8	14	1	5	9	0	1	9	6	9	18	1	5	7	0	0	10	6	15	3	19	243
3 MELIS GIOVANNI	0	1	0	1	0	1	3	2	1	0	5	1	6	0	0	1	0	0	1	1	3	5	0	2	0	0	0	2	2	5	0	4	47
4 MURRU ALESSANDRA	0	3	0	1	1	2	1	0	1	0	0	1	3	0	2	0	1	1	0	3	0	2	0	0	3	0	0	1	4	2	3	3	38
TOTALE PER SEZIONE	10	21	3	9	12	23	17	22	6	9	22	12	25	1	7	12	3	6	10	13	17	28	1	8	10	4	0	17	15	22	9	32	406
LISTA RIFORMATORI SARDI																																	
<u>PRESIDENTI</u>	RISULTATI DEFINITIVI																														<u>LISTE</u>		



ELEZIONE DEL XVI CONSIGLIO REGIONALE PER LA SARDEGNA
 - 24 FEBBRAIO 2019 -
 CIRCOSCRIZIONE PROVINCIALE



CANDIDATI LISTA N.9	SEZIONE ELETTORALE																																TOTALI		
	1	2	3	4	5	6	7	8	9	10	11	12	13	14	15	16	17	18	19	20	21	22	23	24	25	26	27	28	29	30	31	32			
1 MASCIARELLI ALESSANDRO	0	0	0	0	0	0	0	0	0	0	0	0	0	0	0	0	0	0	0	0	0	0	0	0	1	0	0	0	0	0	0	0	0	0	1
2 FOIS DANIELA	0	0	0	0	0	0	0	0	0	0	0	0	0	0	0	0	0	0	0	0	0	0	0	0	0	0	0	0	0	0	0	0	0	0	-
3 PES MARIO	0	1	0	0	0	0	0	0	0	0	0	0	0	0	0	0	0	0	0	0	0	0	0	0	0	0	0	0	2	0	0	0	0	3	
4 PILI VANESSA	0	0	0	0	0	0	0	0	0	0	0	0	0	0	0	0	0	0	0	0	0	0	0	0	0	0	0	1	0	0	0	0	0	1	
TOTALE PER SEZIONE	0	1	0	0	0	0	0	0	0	0	0	0	0	0	0	0	0	0	0	0	0	0	0	1	0	0	0	3	0	0	0	0	0	5	
LISTA PARTITO UDS - UNIONE DEI SARDI																																			
<u>PRESIDENTI</u>	RISULTATI DEFINITIVI																														<u>LISTE</u>				



ELEZIONE DEL XVI CONSIGLIO REGIONALE PER LA SARDEGNA
- 24 FEBBRAIO 2019 -
CIRCOSCRIZIONE PROVINCIALE



CANDIDATI LISTA N.10	SEZIONE ELETTORALE																																TOTALI
	1	2	3	4	5	6	7	8	9	10	11	12	13	14	15	16	17	18	19	20	21	22	23	24	25	26	27	28	29	30	31	32	
1 VENTURA ATTILIO	4	1	5	1	2	1	0	1	1	0	3	3	1	0	1	1	0	2	2	2	1	3	1	0	9	0	4	1	3	2	0	7	62
2 TACCONI SABRINA	1	0	0	0	2	0	0	6	0	0	0	3	1	0	1	1	0	0	0	0	1	2	0	0	4	0	0	1	0	2	0	0	25
3 FARA ROBERTO	0	0	3	0	0	0	0	0	0	1	1	0	1	0	0	0	0	0	1	0	1	0	0	0	0	0	1	5	0	2	1	3	20
4 DIANA ELISA	0	0	2	1	1	0	0	0	0	0	3	0	0	0	0	0	2	0	1	0	2	0	0	0	0	2	1	3	0	1	3	22	
TOTALE PER SEZIONE	5	1	10	2	5	1	0	7	1	1	7	6	3	0	2	2	0	4	3	3	3	7	1	0	13	0	7	8	6	6	2	13	129
LISTA FORTZA PARIS																																	
<u>PRESIDENTI</u>	RISULTATI DEFINITIVI																														<u>LISTE</u>		



ELEZIONE DEL XVI CONSIGLIO REGIONALE PER LA SARDEGNA
- 24 FEBBRAIO 2019 -
CIRCOSCRIZIONE PROVINCIALE



CANDIDATI LISTA N.11	SEZIONE ELETTORALE																																TOTALI
	1	2	3	4	5	6	7	8	9	10	11	12	13	14	15	16	17	18	19	20	21	22	23	24	25	26	27	28	29	30	31	32	
1 SCANU ADRIANO	2	2	0	1	3	1	0	1	7	1	2	2	1	1	2	2	1	1	1	2	2	0	1	1	3	0	1	4	7	2	0	4	58
2 ATZORI MONICA	0	7	1	1	0	2	3	3	3	2	2	4	3	1	1	5	0	1	1	1	7	1	2	0	10	8	11	9	5	5	3	2	104
3 ENNAS MICHELE	10	12	14	18	12	15	13	21	14	17	18	24	19	6	14	17	1	16	34	17	18	10	18	9	34	0	35	33	22	23	16	19	549
4 BARDANZELLU MARINA FR.	3	1	4	0	2	1	1	2	0	4	1	4	0	0	0	1	1	0	0	1	3	0	3	3	9	0	3	6	4	0	2	6	65
TOTALE PER SEZIONE	15	22	19	20	17	19	17	27	24	24	23	34	23	8	17	25	3	18	36	21	30	11	24	13	56	8	50	52	38	30	21	31	776
LISTA LEGA SALVINI - SARDEGNA																																	
<u>PRESIDENTI</u>	RISULTATI DEFINITIVI																														<u>LISTE</u>		



ELEZIONE DEL XVI CONSIGLIO REGIONALE PER LA SARDEGNA
- 24 FEBBRAIO 2019 -
CIRCOSCRIZIONE PROVINCIALE



CANDIDATI LISTA N.12	SEZIONE ELETTORALE																																TOTALI
	1	2	3	4	5	6	7	8	9	10	11	12	13	14	15	16	17	18	19	20	21	22	23	24	25	26	27	28	29	30	31	32	
1 ALIMONDA GIORGIO	4	7	6	0	0	9	3	2	12	1	5	1	1	1	1	5	0	0	2	6	0	1	2	0	1	0	6	3	2	4	0	7	92
2 CATTARI ANTONELLA VAL.	0	0	0	0	0	0	0	0	3	0	0	0	0	0	0	0	0	0	1	0	0	0	0	0	0	0	1	0	0	0	0	5	
3 MURA ILENIA	5	3	1	0	3	5	3	3	0	0	0	1	0	0	1	2	0	0	1	10	0	1	2	5	1	0	2	10	2	9	2	3	75
4 TRULLU GIANFRANCO	0	1	0	0	0	0	0	1	0	0	0	0	0	4	3	1	0	0	1	0	1	0	0	2	0	0	0	1	0	0	1	1	17
TOTALE PER SEZIONE	9	11	7	0	3	14	6	6	15	1	5	2	1	5	5	8	0	0	5	16	1	2	4	7	2	0	9	14	4	13	3	11	189
LISTA SARDEGNA CIVICA																																	
<u>PRESIDENTI</u>	RISULTATI DEFINITIVI																														<u>LISTE</u>		



ELEZIONE DEL XVI CONSIGLIO REGIONALE PER LA SARDEGNA
- 24 FEBBRAIO 2019 -
CIRCOSCRIZIONE PROVINCIALE



CANDIDATI LISTA N.13	SEZIONE ELETTORALE																																TOTALI	
	1	2	3	4	5	6	7	8	9	10	11	12	13	14	15	16	17	18	19	20	21	22	23	24	25	26	27	28	29	30	31	32		
1 ANGIUS BARBARA	1	1	0	0	1	1	0	0	0	0	0	0	0	0	0	0	0	0	0	0	0	0	0	0	0	1	0	0	0	0	0	0	3	8
2 FONNESU DANIELA	0	2	3	0	1	1	0	1	1	2	0	0	0	0	2	0	1	3	0	6	1	2	4	2	0	2	0	0	0	0	0	4	38	
3 FONNESU STEFANO	0	3	3	0	1	1	0	0	1	3	0	0	0	0	2	0	1	3	0	6	2	2	4	2	0	1	0	0	0	0	5	40		
4 SERRA ALESANDRO	0	1	0	2	1	1	0	0	0	0	0	1	0	0	0	0	0	1	0	1	0	1	0	0	0	0	0	1	0	0	2	12		
TOTALE PER SEZIONE	1	7	6	2	4	4	0	1	2	5	0	1	0	0	4	0	2	7	0	13	3	5	8	5	0	3	0	1	0	0	14	98		
LISTA RIFONDAZIONE COMUNISTI ITALIANI - SINISTRA SARDA																																		
<u>PRESIDENTI</u>	RISULTATI DEFINITIVI																															<u>LISTE</u>		



**ELEZIONE DEL XVI CONSIGLIO REGIONALE PER LA SARDEGNA
- 24 FEBBRAIO 2019 -
CIRCOSCRIZIONE PROVINCIALE**



CANDIDATI LISTA N.14	SEZIONE ELETTORALE																																TOTALI
	1	2	3	4	5	6	7	8	9	10	11	12	13	14	15	16	17	18	19	20	21	22	23	24	25	26	27	28	29	30	31	32	
1 CURTI MARIA SILVANA	4	2	0	0	3	1	0	3	2	4	3	4	1	0	0	1	0	0	4	0	5	1	2	5	3	3	1	5	1	4	0	1	63
2 FAEDDA SILVIO	3	1	0	1	3	3	0	5	2	1	4	4	0	0	0	1	0	0	2	0	5	1	0	5	2	4	1	6	1	1	0	0	56
3 SCHIRRU ENRICO	2	0	0	0	0	0	0	0	0	0	0	0	0	0	0	0	0	0	0	0	0	0	0	0	0	0	0	0	0	0	0	2	
4 TIDDIA MARIANNA	0	0	0	0	0	0	0	0	0	0	0	0	0	0	0	0	0	0	4	0	0	0	0	0	0	0	0	0	0	0	0	4	
TOTALE PER SEZIONE	9	3	0	1	6	4	0	8	4	5	7	8	1	0	0	2	0	0	10	0	10	2	2	10	5	7	2	11	2	5	0	1	125
LISTA CRISTIANO POPOLARI SOCIALI																																	
<u>PRESIDENTI</u>	RISULTATI DEFINITIVI																															<u>LISTE</u>	



ELEZIONE DEL XVI CONSIGLIO REGIONALE PER LA SARDEGNA
- 24 FEBBRAIO 2019 -
CIRCOSCRIZIONE PROVINCIALE



CANDIDATI LISTA N.15	SEZIONE ELETTORALE																																TOTALI	
	1	2	3	4	5	6	7	8	9	10	11	12	13	14	15	16	17	18	19	20	21	22	23	24	25	26	27	28	29	30	31	32		
1 CANCEDDA CARLA	1	0	0	0	0	0	0	1	0	0	0	0	1	0	0	0	0	1	0	0	1	0	0	0	0	0	0	0	0	0	1	0	0	6
2 CANGIOLI ALESSANDRO	0	0	0	0	0	0	0	0	0	0	1	0	0	0	0	0	0	0	0	0	0	0	0	0	0	0	0	0	0	0	1	0	0	2
3 CARBONI SANDY	0	0	0	0	0	0	0	0	0	0	0	0	0	0	0	0	0	0	0	0	0	0	0	0	0	0	0	1	0	0	0	0	1	
4 LOCCI DIEGO	0	0	0	0	0	0	0	0	0	0	0	0	0	0	0	0	0	0	0	0	0	0	0	0	0	0	1	0	0	0	0	1		
TOTALE PER SEZIONE	1	0	0	0	0	0	0	1	0	0	1	0	1	0	0	0	0	1	0	0	1	0	0	0	0	0	2	0	0	2	0	0	10	
LISTA SARDEGNA IN COMUNE																																		
<u>PRESIDENTI</u>	RISULTATI DEFINITIVI																														<u>LISTE</u>			



ELEZIONE DEL XVI CONSIGLIO REGIONALE PER LA SARDEGNA
- 24 FEBBRAIO 2019 -
CIRCOSCRIZIONE PROVINCIALE



CANDIDATI LISTA N.16	SEZIONE ELETTORALE																																TOTALI
	1	2	3	4	5	6	7	8	9	10	11	12	13	14	15	16	17	18	19	20	21	22	23	24	25	26	27	28	29	30	31	32	
1 CASTI GIUSEPPE	1	4	6	0	2	6	5	3	3	2	2	3	5	5	46	0	0	0	0	1	4	3	0	1	3	1	7	5	0	7	5	14	144
2 COCCO PIETRO	8	18	22	24	23	32	9	17	7	22	12	21	34	19	27	13	6	12	46	18	31	13	18	15	22	4	36	18	23	30	38	22	660
3 PISU ILARIA OTAVIA	0	1	4	0	4	7	5	4	8	1	4	4	2	2	33	1	1	1	4	2	4	1	2	2	5	0	12	3	1	12	5	11	146
4 ULARGIU SIMONETTA	8	17	17	16	16	14	8	14	5	22	11	15	26	19	17	7	6	8	37	8	22	7	16	11	17	1	22	17	15	17	37	18	491
TOTALE PER SEZIONE	17	40	49	40	45	59	27	38	23	47	29	43	67	45	123	21	13	21	87	29	61	24	36	29	47	6	77	43	39	66	85	65	1.441
LISTA PARTITO DEMOCRATICO																																	
<u>PRESIDENTI</u>	RISULTATI DEFINITIVI																														<u>LISTE</u>		



ELEZIONE DEL XVI CONSIGLIO REGIONALE PER LA SARDEGNA
- 24 FEBBRAIO 2019 -
CIRCOSCRIZIONE PROVINCIALE



CANDIDATI LISTA N.17	SEZIONE ELETTORALE																																TOTALI
	1	2	3	4	5	6	7	8	9	10	11	12	13	14	15	16	17	18	19	20	21	22	23	24	25	26	27	28	29	30	31	32	
1 CANNAS ROBERTA	1	1	0	0	1	0	2	1	1	2	0	0	0	0	0	0	0	0	1	6	0	0	0	0	0	0	1	1	1	0	0	0	19
2 MELIS MAURIZIO	0	0	0	0	0	0	0	0	0	0	0	0	0	0	0	0	0	0	1	0	0	0	0	0	0	0	1	0	0	0	0	2	
3 PARIGI PAOLA	0	0	0	0	0	0	0	0	0	0	0	0	0	0	0	0	0	0	0	0	0	0	0	0	0	0	0	1	0	0	0	1	
4 PUDDU GIOVANNI MARTINO	0	1	1	0	1	0	4	0	1	0	1	0	0	5	0	0	1	0	1	2	0	1	0	4	0	2	3	1	2	1	0	4	36
TOTALE PER SEZIONE	1	2	1	0	2	0	6	1	2	2	1	0	0	5	0	0	1	0	3	8	0	1	0	4	0	2	5	3	3	1	0	4	58
LISTA NOI, LA SARDEGNA																																	
<u>PRESIDENTI</u>	RISULTATI DEFINITIVI																														<u>LISTE</u>		



ELEZIONE DEL XVI CONSIGLIO REGIONALE PER LA SARDEGNA
- 24 FEBBRAIO 2019 -
CIRCOSCRIZIONE PROVINCIALE



CANDIDATI LISTA N.18	SEZIONE ELETTORALE																																TOTALI
	1	2	3	4	5	6	7	8	9	10	11	12	13	14	15	16	17	18	19	20	21	22	23	24	25	26	27	28	29	30	31	32	
1 FANARI MARINA	0	0	2	0	0	2	0	0	3	4	0	0	1	1	0	0	0	1	1	0	0	0	1	0	0	0	5	0	5	1	1	0	28
2 LIGGI MAURO	0	0	0	0	0	0	0	0	1	0	0	0	0	0	0	0	0	0	0	1	0	0	0	0	0	0	1	0	0	1	0	1	5
3 MURGIA ALESSANDRO	0	0	1	0	0	0	0	0	1	1	0	0	0	0	0	0	0	0	0	0	0	0	0	0	0	2	0	2	0	0	0	7	
4 MURONI VALERIA	0	0	0	0	0	0	0	0	0	0	0	0	0	0	0	0	0	0	0	1	0	0	0	0	0	0	0	0	0	0	0	1	
TOTALE PER SEZIONE	0	0	3	0	0	2	0	0	5	5	0	0	1	1	0	0	0	1	1	2	0	0	0	0	0	8	0	7	2	1	1	40	
LISTA FUTURO COMUNE																																	
<u>PRESIDENTI</u>	RISULTATI DEFINITIVI																														<u>LISTE</u>		



ELEZIONE DEL XVI CONSIGLIO REGIONALE PER LA SARDEGNA
- 24 FEBBRAIO 2019 -
CIRCOSCRIZIONE PROVINCIALE



CANDIDATI LISTA N.19	SEZIONE ELETTORALE																																TOTALI		
	1	2	3	4	5	6	7	8	9	10	11	12	13	14	15	16	17	18	19	20	21	22	23	24	25	26	27	28	29	30	31	32			
1 CABONI JOEL	0	0	0	0	0	0	0	0	0	0	0	0	0	0	0	0	0	0	0	0	0	0	0	0	0	0	0	0	0	0	0	0	0	0	-
2 CORONA LUCIA	2	0	0	0	0	0	0	0	0	0	0	0	0	0	0	0	0	0	0	0	0	0	0	0	0	0	0	0	0	0	0	0	0	0	2
3 PINNA PATRIZIA EMANUELA	0	0	0	0	0	0	0	0	0	0	0	0	0	0	0	0	0	0	0	0	0	0	0	0	0	0	0	0	0	0	0	0	0	0	-
4 SEU RINALDO	0	0	0	0	0	0	0	0	0	0	0	0	0	0	0	0	0	0	0	0	0	0	0	0	0	0	0	0	0	0	0	0	0	0	-
TOTALE PER SEZIONE	2	0	0	0	0	0	0	0	0	0	0	0	0	0	0	0	0	0	0	0	0	0	0	0	0	0	0	0	0	0	0	0	0	2	
LISTA PROGETTO COMUNISTA																																			
<u>PRESIDENTI</u>	RISULTATI DEFINITIVI																														<u>LISTE</u>				



ELEZIONE DEL XVI CONSIGLIO REGIONALE PER LA SARDEGNA
- 24 FEBBRAIO 2019 -
CIRCOSCRIZIONE PROVINCIALE



CANDIDATI LISTA N.20	SEZIONE ELETTORALE																																TOTALI
	1	2	3	4	5	6	7	8	9	10	11	12	13	14	15	16	17	18	19	20	21	22	23	24	25	26	27	28	29	30	31	32	
1 DEIDDA SIMONA	4	3	3	4	0	9	1	3	4	6	4	1	1	0	0	3	1	0	4	4	8	0	0	3	1	0	6	3	3	12	6	2	99
2 DIANA RICCARDO	1	0	0	0	0	0	0	0	0	1	0	0	0	0	0	0	0	0	0	0	0	0	0	0	0	0	0	0	0	1	0	0	3
3 MEREU ENRICA	5	7	0	1	0	1	3	8	6	5	0	2	0	0	0	3	0	0	3	1	3	1	3	3	0	0	3	3	0	3	3	5	72
4 PINNA SIMONE	32	52	26	34	16	36	20	43	38	34	50	39	19	7	19	28	4	20	37	18	42	13	25	26	24	1	62	42	26	43	6	44	926
TOTALE PER SEZIONE	42	62	29	39	16	46	24	54	48	46	54	42	20	7	19	34	5	20	44	23	53	14	28	32	25	1	71	48	29	59	15	51	1.100
LISTA CAMPO PROGRESSISTA																																	
<u>PRESIDENTI</u>	RISULTATI DEFINITIVI																														<u>LISTE</u>		



ELEZIONE DEL XVI CONSIGLIO REGIONALE PER LA SARDEGNA
- 24 FEBBRAIO 2019 -
CIRCOSCRIZIONE PROVINCIALE



CANDIDATI LISTA N.21	SEZIONE ELETTORALE																																TOTALI
	1	2	3	4	5	6	7	8	9	10	11	12	13	14	15	16	17	18	19	20	21	22	23	24	25	26	27	28	29	30	31	32	
1 PANI ALBERTO	9	9	6	8	2	4	8	9	0	8	11	5	5	4	1	3	2	2	8	3	12	2	1	5	8	0	3	2	4	9	14	9	176
2 PORTAS ILARIA	0	4	3	2	2	3	1	3	0	4	3	6	1	2	4	3	1	0	1	1	1	2	0	3	1	0	1	1	1	2	4	0	60
3 PUSCEDDU DANIELA	1	4	0	0	0	2	1	1	0	1	1	2	1	0	0	3	0	0	2	3	1	0	1	4	0	0	3	0	2	1	2	2	38
4 PIZZUTO LUCA	0	8	5	4	5	5	1	1	2	0	5	8	1	4	24	4	0	4	9	11	3	3	2	8	4	0	10	4	2	5	6	2	150
TOTALE PER SEZIONE	10	25	14	14	9	14	11	14	2	13	20	21	8	10	29	13	3	6	20	18	17	7	4	20	13	0	17	7	9	17	26	13	424
LISTA LIBERI E UGUALI																																	
<u>PRESIDENTI</u>	RISULTATI DEFINITIVI																														<u>LISTE</u>		



ELEZIONE DEL XVI CONSIGLIO REGIONALE PER LA SARDEGNA
- 24 FEBBRAIO 2019 -
CIRCOSCRIZIONE PROVINCIALE



CANDIDATI LISTA N.22	SEZIONE ELETTORALE																																TOTALI
	1	2	3	4	5	6	7	8	9	10	11	12	13	14	15	16	17	18	19	20	21	22	23	24	25	26	27	28	29	30	31	32	
1 ENNE FABIO	7	4	6	11	8	18	2	6	2	5	6	1	18	9	11	14	1	1	14	6	15	9	3	3	7	0	16	8	13	13	14	12	263
2 MARAMARCO CARLO	3	0	0	0	0	0	0	1	0	0	2	2	0	1	17	0	0	0	0	2	1	1	0	0	5	1	2	4	3	0	0	0	45
3 MARONGIU ALESSIA	6	0	0	4	0	3	0	2	0	1	0	0	8	7	0	10	0	0	2	6	1	0	1	0	0	0	3	0	0	0	2	0	56
4 PIREDDA MARIELLA	0	0	0	0	0	0	0	0	0	1	0	0	0	0	0	0	0	0	0	0	0	0	0	0	0	0	0	0	0	0	0	0	1
TOTALE PER SEZIONE	16	4	6	15	8	21	2	9	2	7	8	3	26	17	28	24	1	1	16	14	17	10	4	3	12	1	21	12	16	13	16	12	365
LISTA PARTITO DEI SARDI																																	
<u>PRESIDENTI</u>	RISULTATI DEFINITIVI																															<u>LISTE</u>	



ELEZIONE DEL XVI CONSIGLIO REGIONALE PER LA SARDEGNA
- 24 FEBBRAIO 2019 -
CIRCOSCRIZIONE PROVINCIALE



CANDIDATI LISTA N.23	SEZIONE ELETTORALE																																TOTALI
	1	2	3	4	5	6	7	8	9	10	11	12	13	14	15	16	17	18	19	20	21	22	23	24	25	26	27	28	29	30	31	32	
1 AURELI PAOLO	3	3	5	0	1	9	6	0	2	11	4	12	3	2	1	5	0	0	8	6	11	4	3	2	3	0	10	9	3	3	2	1	132
2 IBBA SILVIA	0	0	1	0	0	1	2	0	0	0	1	0	0	2	0	0	0	0	1	0	1	0	1	0	0	0	1	0	0	1	0	0	12
3 LA MANTIA LUCIANO	1	2	2	0	0	0	1	0	1	2	7	0	1	2	0	1	0	0	1	0	5	0	0	0	1	2	1	3	0	1	3	37	
4 MELIS RITA	5	4	13	2	3	8	5	5	2	14	10	19	4	4	1	10	0	1	12	6	25	8	6	8	3	0	15	12	10	7	6	10	238
TOTALE PER SEZIONE	9	9	21	2	4	18	14	5	5	27	22	31	8	10	2	16	0	1	22	12	42	12	10	10	6	1	28	22	16	11	9	14	419
LISTA SARDI LIBERI																																	
<u>PRESIDENTI</u>	RISULTATI DEFINITIVI																														<u>LISTE</u>		



**ELEZIONE DEL XVI CONSIGLIO REGIONALE PER LA SARDEGNA
- 24 FEBBRAIO 2019 -
CIRCOSCRIZIONE PROVINCIALE**



CANDIDATI LISTA N.24	SEZIONE ELETTORALE																																TOTALI
	1	2	3	4	5	6	7	8	9	10	11	12	13	14	15	16	17	18	19	20	21	22	23	24	25	26	27	28	29	30	31	32	
1 PEIS MARIA GRAZIA	0	0	0	0	0	0	0	1	0	0	0	0	2	0	0	0	0	1	0	0	0	0	0	0	0	0	0	3	0	1	0	0	8
2 SECCI VIOLA	1	0	3	3	0	2	3	1	1	2	1	0	1	4	0	0	0	1	2	0	3	0	1	1	2	1	0	1	1	5	2	0	42
3 TOCCO RENATO	3	7	4	6	3	4	8	10	1	7	5	4	7	12	0	4	0	3	7	0	10	4	2	5	9	1	18	14	1	8	7	7	181
4 UCCHEDDU FRANCESCO	0	0	0	0	0	0	0	0	0	0	1	0	0	0	5	0	0	0	0	0	0	0	0	0	0	0	1	0	0	0	2	0	9
TOTALE PER SEZIONE	4	7	7	9	3	6	11	12	2	9	7	4	8	18	5	4	0	4	10	0	13	4	3	6	11	2	19	18	2	14	11	7	240
LISTA AUTODETERMINAZIONE																																	
<u>PRESIDENTI</u>	RISULTATI DEFINITIVI																															<u>LISTE</u>	

COMUNE DI IGLESIAS

PROVINCIA DI SUD SARDEGNA

ELEZIONI REGIONALI 24 FEBBRAIO 2019 - CIRCOSCRIZIONE PROVINCIALE

NUMERO LISTA	DENOMINAZIONE	VOTI
LISTA N.1	MOVIMENTO 5 STELLE	1.122
LISTA N.2	ENERGIE PER L'ITALIA - SARDEGNA	64
LISTA N.3	PARTITO SARDO D'AZIONE	384
LISTA N.4	FRATELLI D'ITALIA – ALLEANZA NAZIONALE	1.086
LISTA N.5	FORZA ITALIA	572
LISTA N.6	PRO SARDINIA - UNIONE DI CENTRO	1.312
LISTA N.7	SARDEGNA20VENTI - TUNIS	312
LISTA N.8	RIFORMATORI SARDI	369
LISTA N.9	PARTITO UDS - UNIONE DEI SARDI	11
LISTA N.10	FORTZA PARIS	93
LISTA N.11	LEGA SALVINI - SARDEGNA	1.567
LISTA N.12	SARDEGNA CIVICA	157
LISTA N.13	RIFONDAZIONE – COMUNISTI ITALIANI – SINISTRA SARDA	92
LISTA N.14	CRISTIANO POPOLARI SOCIALISTI	81
LISTA N.15	SARDEGNA IN COMUNE CON MASSIMO ZEDDA	53
LISTA N.16	PARTITO DEMOCRATICO DELLA SARDEGNA	1.300
LISTA N.17	NOI, LA SARDEGNA CON MASSIMO ZEDDA	341
LISTA N.18	FUTURO COMUNE CON MASSIMO ZEDDA	51
LISTA N.19	PROGETTO COMUNISTA PER LA SARDEGNA	10
LISTA N.20	CAMPO PROGRESSISTA SARDEGNA	1.031
LISTA N.21	LIBERI E UGUALI SARDIGNA ZEDDA PRESIDENTE	409
LISTA N.22	PARTITO DEI SARDI	334
LISTA N.23	SARDI LIBERI	667
LISTA N.24	AUTODETERMINAZIONE	231
	TOTALE	11.649

Titolo del grafico

