












EUROPEE 8 e 9 giugno 2024 ELEZIONI DEL PARLAMENTO EUROPEO																			
SEZIONI	N° ISCRITTI NELLE LISTE ELETTORALI			SABATO N° VOTANTI ALLE ORE 23.00				DOMENICA N° VOTANTI ALLE ORE 12.00				DOMENICA N° VOTANTI ALLE ORE 19.00				DOMENICA N° VOTANTI ALLE ORE 23.00			
	M	F	TOT	M	F	TOT.	%	M	F	TOT.	%	M	F	TOT.	%	M	F	TOT.	%
1 - VIA DELEDDA	354	358	712	24	19	43	6,04%	52	56	108	15,17%	76	82	158	22,19%	88	107	195	27,39%
2 - VIA ROMA	334	379	713	30	27	57	7,99%	56	55	111	15,57%	76	83	159	22,30%	96	109	205	28,75%
3 - VIA TEN CACCIARRU	334	394	728	22	30	52	7,14%	55	66	121	16,62%	94	105	199	27,34%	105	134	239	32,83%
4 - VIA ROMA	233	305	538	25	29	54	10,04%	50	72	122	22,68%	74	104	178	33,09%	89	117	206	38,29%
5 - VIA CRISPI	245	296	541	24	17	41	7,58%	50	41	91	16,82%	67	71	138	25,51%	74	89	163	30,13%
6 - VIA CRISPI	345	376	721	41	36	77	10,68%	77	72	149	20,67%	120	125	245	33,98%	151	160	311	43,13%
7 - VIA CRISPI	249	297	546	12	10	22	4,03%	27	27	54	9,89%	48	53	101	18,50%	66	69	135	24,73%
8 - VIA ROMA	241	271	512	17	16	33	6,45%	40	41	81	15,82%	71	73	144	28,13%	89	102	191	37,30%
9 - VIA ROMA	196	209	405	16	17	33	8,15%	41	35	76	18,77%	62	52	114	28,15%	71	62	133	32,84%
10 - VIA ROMA	364	395	759	27	28	55	7,25%	66	61	127	16,73%	100	92	192	25,30%	128	133	261	34,39%
11 - VIA ROMA	417	450	867	38	47	85	9,80%	68	86	154	17,76%	115	124	239	27,57%	158	160	318	36,68%
12 - VILLAGGIO OPERAIO	421	470	891	36	40	76	8,53%	90	78	168	18,86%	125	116	241	27,05%	146	146	292	32,77%
13 - MONTEPONI	460	469	929	39	47	86	9,26%	95	89	184	19,81%	145	130	275	29,60%	179	158	337	36,28%
14 - BINDUA	238	225	463	19	17	36	7,78%	49	42	91	19,65%	80	73	153	33,05%	85	79	164	35,42%
15 - NEBIDA	340	348	688	22	12	34	4,94%	45	31	76	11,05%	70	48	118	17,15%	91	65	156	22,67%
16 - VIA DELEDDA	303	356	659	21	26	47	7,13%	55	50	105	15,93%	75	72	147	22,31%	95	87	182	27,62%
17 - SAN BENEDETTO	72	76	148	7	7	14	9,46%	13	10	23	15,54%	20	14	34	22,97%	24	19	43	29,05%
18 - VIA TENENTE CACCIARRU	195	237	432	22	22	44	10,19%	45	42	87	20,14%	66	64	130	30,09%	79	79	158	36,57%
19 - VIA TENENTE CACCIARRU	457	465	922	73	41	114	12,36%	130	86	216	23,43%	164	125	289	31,34%	147	184	331	35,90%
20 - VILLAGGIO OPERAIO	334	407	741	27	37	64	8,64%	55	62	117	15,79%	92	92	184	24,83%	113	113	226	30,50%
21 - SERRA PERDOSA	417	491	908	39	31	70	7,71%	82	74	156	17,18%	115	112	227	25,00%	140	146	286	31,50%
22 - SERRA PERDOSA	204	246	450	6	12	18	4,00%	27	35	62	13,78%	41	45	86	19,11%	49	61	110	24,44%
23 - SERRA PERDOSA	260	286	546	22	26	48	8,79%	47	50	97	17,77%	70	79	149	27,29%	78	92	170	31,14%
24 - VIA ROMA	185	246	431	20	26	46	10,67%	44	52	96	22,27%	61	77	138	32,02%	86	107	193	44,78%
25 - VILLAGGIO OPERAIO	422	506	928	27	23	50	5,39%	64	64	128	13,79%	94	105	199	21,44%	117	128	245	26,40%
26 - SERRA PERDOSA	62	57	119	1	2	3	2,52%	5	4	9	7,56%	5	4	9	7,56%	10	7	17	14,29%
27 - VIA TENENTE CACCIARRU	499	551	1.050	69	65	134	12,76%	118	110	228	21,71%	174	175	349	33,24%	192	200	392	37,33%
28 - SERRA PERDOSA	596	544	1.140	39	40	79	6,93%	93	80	173	15,18%	152	134	286	25,09%	189	166	355	31,14%
29 - SERRA PERDOSA	462	461	923	27	27	54	5,85%	65	64	129	13,98%	92	98	190	20,59%	117	129	246	26,65%
30 - VILLAGGIO OPERAIO	525	522	1.047	33	33	66	6,30%	95	80	175	16,71%	93	79	172	16,43%	157	148	305	29,13%
31 - SERRA PERDOSA	404	428	832	43	32	75	9,01%	88	75	163	19,59%	126	110	236	28,37%	147	136	283	34,01%
32 - VILLAGGIO OPERAIO	483	471	954	30	26	56	5,87%	65	55	120	12,58%	99	96	195	20,44%	132	137	269	28,20%
TOTALI	10.651	11.592	22.243	898	868	1.766	7,94%	1.952	1.845	3.797	17,07%	2.862	2.812	5.674	25,51%	3.488	3.629	7.117	32,00%

ELEZIONI EUROPEE DELL'8 e 9 GIUGNO 2024

ELEZIONE PARLAMENTO EUROPEO 2024 - VOTI DI LISTA - RISULTATI DEFINITIVI																COMUNE DI IGLESIAS					
Num. della Sezione elettorale	NUMERO DEGLI ISCRITTI NELLE LISTE ELETTORALI			VOTANTI ALLA CHIUSURA DEL SEGGIO		 N. 1	 N. 2	 N. 3	 N. 4	 N. 5	 N. 6	 N. 7	 N. 8	 N. 9	 N. 10	 N. 11	TOTALE VOTI VALIDI	SCHEDE NULLE	SCHEDE BIANCHE	CONTESTATI	TORNA IL NUMERO DEI VOTANTI
	M	F	TOT	Numero	%	ALLEANZA VERDI E SINISTRA	MOVIMENTO 5 STELLE	FRATELLI D'ITALIA	PARTITO DEMOCRATICO	LEGA SALVINI PREMIER	STATI UNITI D'EUROPA	AZIONE - SIAMO EUROPEI	LIBERTA'	PACE TERRA DIGNITA'	FORZA ITALIA - NOI MODERATI - PPE	ALTERNATIVA POPOLARE	(A)	(B)	(C)	(D)	(A+B+C+D)
1	354	358	712	195	27,39%	10	26	56	50	8	12	4	0	20	8	0	194	1	-	-	195
2	334	379	713	205	28,75%	17	38	42	66	10	2	4	0	9	12	0	200	4	1	-	205
3	334	394	728	239	32,83%	22	39	64	69	13	2	4	1	8	8	0	230	8	1	-	239
4	233	305	538	206	38,29%	15	20	61	60	17	5	2	0	9	12	0	201	3	2	-	206
5	245	296	541	163	30,13%	21	35	38	28	8	3	8	0	11	6	0	158	4	1	-	163
6	345	376	721	311	43,13%	30	43	69	89	14	9	5	2	23	20	1	305	5	1	-	311
7	249	297	546	135	24,73%	19	20	33	39	2	1	2	1	8	6	0	131	3	1	-	135
8	241	271	512	191	37,30%	22	30	40	51	15	1	4	1	11	12	0	187	3	1	-	191
9	196	209	405	133	32,84%	11	26	37	29	5	6	0	2	7	3	0	126	5	2	-	133
10	364	395	759	261	34,39%	37	57	39	69	12	6	8	2	10	13	1	254	6	1	-	261
11	417	450	867	318	36,68%	38	53	75	89	15	9	6	2	5	22	0	314	3	1	-	318
12	421	470	891	292	32,77%	19	70	63	70	15	6	5	1	22	14	0	285	7	-	-	292
13	460	469	929	337	36,28%	37	62	69	98	22	1	5	0	15	19	0	328	7	2	-	337
14	238	225	463	164	35,42%	10	41	25	46	13	2	2	0	12	6	0	157	6	1	-	164
15	340	348	688	156	22,67%	12	19	36	61	9	0	3	1	2	8	0	151	3	2	-	156
16	303	356	659	182	27,62%	9	41	51	39	5	1	3	2	12	17	0	180	2	-	-	182
17	72	76	148	43	29,05%	4	5	9	15	2	0	1	0	0	1	0	37	5	1	-	43
18	195	237	432	158	36,57%	10	26	38	39	20	5	0	0	7	7	0	152	5	1	-	158
19	457	465	922	331	35,90%	21	64	73	87	28	3	3	2	23	19	0	323	4	4	-	331
20	334	407	741	226	30,50%	21	43	60	47	17	6	3	1	15	9	1	223	3	-	-	226
21	417	491	908	286	31,50%	37	58	64	70	14	8	2	1	8	16	1	279	7	-	-	286
22	204	246	450	110	24,44%	7	34	18	31	5	4	0	0	3	7	0	109	-	1	-	110
23	260	286	546	170	31,14%	16	34	35	40	17	2	0	0	14	9	0	167	1	2	-	170
24	185	246	431	193	44,78%	14	23	40	71	12	2	2	2	12	9	0	187	5	1	-	193
25	422	506	928	245	26,40%	19	46	67	63	17	6	4	0	7	12	1	242	3	-	-	245
26	62	57	119	17	14,29%	0	3	4	4	0	0	1	0	2	1	0	15	-	2	-	17
27	499	551	1.050	392	37,33%	37	60	93	121	23	12	8	1	16	17	2	390	2	-	-	392
28	596	544	1.140	355	31,14%	22	52	101	88	27	17	7	0	15	16	0	345	10	-	-	355
29	462	461	923	246	26,65%	13	53	59	65	27	4	5	1	6	10	0	243	3	-	-	246
30	525	522	1.047	305	29,13%	25	54	84	66	20	5	4	2	20	19	1	300	4	1	-	305
31	404	428	832	283	34,01%	23	55	52	82	18	11	5	0	18	15	1	280	3	-	-	283
32	483	471	954	269	28,20%	28	48	63	77	13	3	2	0	14	16	0	264	3	2	-	269
TOTALI	10.651	11.592	22.243	7.117	32,00%	626	1.278	1.658	1.919	443	154	112	25	364	369	9	6.957	128	32	-	7.117
PERCENTUALI: Sui votanti						8,80%	17,96%	23,30%	26,96%	6,22%	2,16%	1,57%	0,35%	5,11%	5,18%	0,13%		1,8%	0,4%	0,0%	100,0%
Sui voti validi						9,00%	18,37%	23,83%	27,58%	6,37%	2,21%	1,61%	0,36%	5,23%	5,30%	0,13%					100,0%

COMUNE DI IGLESIAS



COMUNE DI IGLESIAS ELEZIONE DEL PARLAMENTO EUROPEO - 8/9 giugno 2024 -

CANDIDATI LISTA N.1	SEZIONI ELETTORALI																																TOTALI		
	1	2	3	4	5	6	7	8	9	10	11	12	13	14	15	16	17	18	19	20	21	22	23	24	25	26	27	28	29	30	31	32			
1 ORLANDO LEOLUCA	0	0	3	0	1	1	1	0	1	3	0	0	0	0	1	0	0	0	1	1	1	3	0	1	0	1	0	0	1	0	0	1	0	2	22
2 SALIS ILARIA	5	9	12	10	11	14	15	11	9	22	29	8	16	5	3	2	2	8	11	12	28	3	7	5	11	0	23	15	5	8	10	20	349		
3 LUCIANO DOMENICO	1	6	3	5	4	1	3	5	5	6	9	2	3	0	1	1	1	1	6	8	7	0	1	3	5	0	4	3	1	5	6	2	108		
4 DATO CINZIA	0	0	0	0	0	0	0	0	0	0	0	0	1	0	0	0	0	0	0	1	0	0	0	0	0	0	1	0	0	0	0	0	3		
5 BARBARA EMANUELE	0	0	0	0	0	1	0	0	0	0	0	0	2	0	0	0	0	0	0	0	0	0	0	0	0	0	0	0	0	0	0	1	4		
6 FIERTLER GIULIANA	0	1	2	0	0	0	0	0	0	0	0	0	0	0	0	1	0	0	0	0	0	0	0	0	0	0	0	1	0	0	0	0	5		
7 MUSCAU FRANCESCO	4	2	2	1	2	2	2	3	0	3	9	1	7	0	5	1	0	0	1	2	8	0	2	0	3	0	1	5	0	3	1	4	74		
8 PAGLIAZZO STEFANIA	0	2	2	0	1	0	0	0	1	0	1	0	1	0	0	3	0	0	0	1	0	0	2	0	1	0	0	1	0	0	1	0	17		
TOTALE PER SEZIONE	10	20	24	16	19	19	21	19	16	34	48	11	30	5	9	9	3	9	18	25	44	4	15	8	21	0	30	25	6	17	18	29	582		

ALLEANZA VERDI E SINISTRA	VOTI DI LISTA VALIDI	626	LISTE
---------------------------	----------------------	-----	-------

COMUNE DI IGLESIAS



COMUNE DI IGLESIAS ELEZIONE DEL PARLAMENTO EUROPEO - 8/9 giugno 2024 -

CANDIDATI LISTA N.2	SEZIONI ELETTORALI																																TOTALI
	1	2	3	4	5	6	7	8	9	10	11	12	13	14	15	16	17	18	19	20	21	22	23	24	25	26	27	28	29	30	31	32	
1 ANTOCI GIUSEPPE	2	1	0	0	5	6	0	0	1	2	9	1	3	2	1	0	1	3	2	3	6	5	4	2	8	0	1	5	3	4	4	1	85
2 PILO CINZIA	9	16	10	6	12	17	6	8	16	21	25	17	18	19	7	6	2	9	17	14	28	12	15	9	25	2	22	21	17	17	25	20	468
3 CINQUE PATRIZIO	5	0	0	2	0	1	0	0	3	5	0	2	1	1	0	0	0	0	1	1	3	0	0	0	0	0	1	3	2	0	0	0	31
4 DI PRIMA ANTONELLA	0	0	1	0	0	1	0	0	2	0	0	0	0	0	0	1	0	0	0	0	4	0	0	1	0	0	1	1	0	0	1	0	13
5 FARRUGGIA VIRGINIA	4	0	0	0	0	1	0	0	0	2	2	0	0	0	0	0	0	0	0	0	3	0	0	0	0	0	0	0	1	0	0	0	13
6 PORCU MATTEO	5	9	7	3	9	13	3	8	10	15	11	18	14	17	4	4	1	10	16	10	19	11	10	8	14	1	16	16	10	14	14	17	337
7 RANDAZZO ANTONINO	0	0	1	0	0	0	0	0	0	1	0	2	2	0	0	0	0	0	0	0	0	0	0	0	0	0	0	0	0	0	0	0	6
8 MONTAUDO MATILDE	0	0	1	0	0	0	0	0	0	0	0	1	0	0	0	0	0	0	0	0	0	0	0	0	0	0	0	0	0	0	0	0	2
TOTALE PER SEZIONE	25	26	20	11	26	39	9	16	32	46	47	41	38	39	12	11	4	22	36	28	63	28	29	20	47	3	41	46	33	35	44	38	955
MOVIMENTO 5 STELLE		VOTI DI LISTA VALIDI															1.278										LISTE						



COMUNE DI IGLESIAS
ELEZIONE DEL PARLAMENTO EUROPEO
- 8/9 giugno 2024 -

CANDIDATI LISTA N.3	SEZIONI ELETTORALI																																TOTALI
	1	2	3	4	5	6	7	8	9	10	11	12	13	14	15	16	17	18	19	20	21	22	23	24	25	26	27	28	29	30	31	32	
1 MELONI GIORGIA	41	28	49	26	25	38	20	24	23	20	40	42	43	11	24	32	8	26	48	43	38	10	22	23	51	2	58	69	36	54	33	43	1.050
2 DEIDDA SALVATORE	19	3	16	16	8	28	5	7	10	11	3	22	13	6	8	12	6	7	19	16	16	2	9	15	21	3	30	29	14	27	19	1	421
3 AMATA ELVIRA	0	0	0	1	0	2	1	0	0	0	2	0	0	0	0	0	1	0	1	1	1	0	0	0	0	0	0	0	0	0	1	5	16
4 GIAMMUSSO MASSIMILIANO	0	0	0	0	0	0	0	1	0	0	0	0	0	0	0	0	0	1	3	0	0	0	0	0	0	0	0	0	1	0	0	0	6
5 MILAZZO GIUSEPPE	2	0	0	0	1	0	0	1	0	0	0	0	0	0	1	0	0	1	0	2	0	0	0	0	0	0	0	1	0	3	0	0	12
6 RAZZA RUGGERO BENEDETTO ITALO	0	0	0	0	0	0	1	1	0	0	0	1	0	0	0	0	0	0	1	0	1	0	0	0	0	0	1	0	0	1	0	0	7
7 SAVARINO GIUSEPPA	0	1	0	0	0	0	0	0	0	0	0	0	0	0	0	0	0	0	0	2	0	0	0	0	0	0	0	0	0	2	0	0	5
8 SCORPO ALESSIA	0	0	0	0	0	0	0	0	0	0	0	0	0	0	0	0	0	0	0	0	0	0	0	0	1	0	0	0	0	2	0	0	3
TOTALE PER SEZIONE	62	32	65	43	34	68	27	34	33	31	45	65	56	17	33	44	15	35	72	64	56	12	31	38	73	5	89	99	51	87	55	49	1.520

FRATELLI D'ITALIA	VOTI DI LISTA VALIDI	1.658	LISTE
-------------------	----------------------	-------	-------

COMUNE DI IGLESIAS



COMUNE DI IGLESIAS ELEZIONE DEL PARLAMENTO EUROPEO - 8/9 giugno 2024 -

CANDIDATI LISTA N.4	SEZIONI ELETTORALI																																TOTALI
	1	2	3	4	5	6	7	8	9	10	11	12	13	14	15	16	17	18	19	20	21	22	23	24	25	26	27	28	29	30	31	32	
1 SCHLEIN ELENA ETHEL	4	14	13	14	5	17	8	9	6	8	23	14	10	12	26	9	4	12	15	14	11	9	6	22	17	0	19	30	12	14	13	15	405
2 NICITA ANTONIO	0	3	2	8	2	5	0	8	3	2	9	7	3	1	23	2	0	1	9	4	5	1	3	4	10	0	12	9	5	2	4	10	157
3 TILOTTA LIDIA	0	0	0	0	0	2	0	1	0	0	1	0	0	0	0	0	0	1	1	0	0	0	0	0	1	0	2	0	1	0	0	0	10
4 BARTOLO PIETRO	5	11	25	8	7	14	7	4	4	20	18	10	16	1	11	8	3	11	10	4	9	8	8	22	10	0	24	12	18	8	21	17	354
5 QUAQUERO ANGELA MARIA	12	22	31	33	11	35	13	23	14	31	48	22	45	15	28	18	7	17	36	19	36	14	15	36	37	1	49	32	25	33	29	41	828
6 LUPO GIUSEPPE	0	0	2	0	0	0	0	0	0	0	0	1	0	0	0	0	0	1	1	0	0	1	0	0	2	0	1	0	0	0	0	1	10
7 TIMBRO MARIA FLAVIA	0	0	0	0	0	0	0	0	0	0	0	0	0	0	0	0	0	0	0	0	0	0	0	0	0	0	0	0	0	0	0	0	-
8 BELVISI GIUSEPPE	2	0	0	1	0	1	1	0	0	0	0	0	1	0	0	1	0	1	0	0	0	0	0	1	1	0	1	1	0	1	1	0	14
TOTALE PER SEZIONE	23	50	73	64	25	74	29	45	27	61	99	54	75	29	88	38	14	44	72	41	61	33	32	85	78	1	108	84	61	58	68	84	1.778

PARTITO DEMOCRATICO	VOTI DI LISTA VALIDI	1.919	LISTE
---------------------	----------------------	-------	-------

COMUNE DI IGLESIAS



COMUNE DI IGLESIAS ELEZIONE DEL PARLAMENTO EUROPEO - 8/9 giugno 2024 -

CANDIDATI LISTA N.5	SEZIONI ELETTORALI																																TOTALI
	1	2	3	4	5	6	7	8	9	10	11	12	13	14	15	16	17	18	19	20	21	22	23	24	25	26	27	28	29	30	31	32	
1 TARDINO ANNALISA	0	0	4	3	0	0	0	2	0	0	0	0	4	0	5	0	0	2	2	1	2	3	3	2	0	0	5	4	7	3	2	0	54
2 VANNACCI ROBERTO	6	7	10	14	6	6	1	8	4	5	14	10	13	6	7	3	2	16	21	15	8	1	11	10	14	0	14	16	17	20	12	10	307
3 BONAFEDE ESTERINA	0	0	1	2	0	0	0	0	0	5	0	0	5	3	0	0	0	0	1	1	0	0	0	0	2	0	1	0	1	0	0	2	24
4 GERMANA' ANTONINO SALVATORE	0	0	0	0	0	0	0	0	0	0	0	0	0	0	0	0	0	0	0	0	0	0	0	0	0	0	0	0	0	0	0	0	-
5 LUNESU MICHELINA	0	3	4	4	0	2	1	6	0	0	4	0	2	0	5	0	0	3	2	2	3	2	0	1	2	0	6	8	10	5	4	3	82
6 REITANO FRANCESCA	0	0	0	0	0	0	0	0	0	0	0	0	0	0	0	0	0	1	0	0	0	0	0	0	0	0	0	0	0	0	0	0	1
7 STANCANELLI RAFFAELE	0	0	0	0	0	0	0	0	0	0	0	0	1	0	0	0	0	0	0	0	0	0	0	0	0	0	0	0	0	0	1	0	2
8 TURANO GIROLAMO	0	0	0	0	0	0	0	0	0	0	0	0	0	0	0	0	0	0	0	0	0	0	0	0	0	0	0	0	0	0	0	0	-
TOTALE PER SEZIONE	6	10	19	23	6	8	2	16	4	10	18	10	25	9	17	3	2	22	26	19	13	6	14	13	18	0	26	28	35	28	19	15	470

LEGA SALVINI PREMIER	VOTI DI LISTA VALIDI	443	LISTE
----------------------	----------------------	-----	-------

COMUNE DI IGLESIAS



COMUNE DI IGLESIAS ELEZIONE DEL PARLAMENTO EUROPEO - 8/9 giugno 2024 -

CANDIDATI LISTA N.6	SEZIONI ELETTORALI																																TOTALI	
	1	2	3	4	5	6	7	8	9	10	11	12	13	14	15	16	17	18	19	20	21	22	23	24	25	26	27	28	29	30	31	32		
1 BERNARDINI RITA	1	0	1	1	0	1	0	0	1	0	1	1	0	0	0	0	0	1	0	0	0	0	0	0	0	0	0	4	1	2	0	0	0	15
2 CALANNA FRANCESCO CONCETTO	0	0	0	0	0	0	0	0	0	0	0	0	0	0	0	0	0	0	0	0	0	0	0	0	0	0	0	0	0	0	0	0	-	
3 MICARI FABRIZIO	3	0	0	0	0	0	1	0	0	0	0	0	0	0	0	0	0	0	0	0	1	0	0	0	0	0	0	0	0	0	0	5		
4 FALLETTA VALENTINA	0	0	0	1	0	0	0	0	0	0	0	0	0	0	0	0	0	0	0	0	0	0	0	0	0	0	0	0	1	0	0	2		
5 PUTZOLU PIETRINA	2	1	0	1	1	3	1	1	1	2	1	1	0	0	0	0	0	1	2	2	0	0	0	0	0	0	1	2	2	2	4	0	31	
6 BALLATORE LUCA	0	0	0	0	0	0	0	0	0	0	0	0	0	0	0	0	0	0	0	0	0	0	0	0	0	0	0	0	0	0	0	-		
7 POLITI CAROLA	3	0	0	0	0	0	1	0	0	0	1	1	0	0	0	1	0	0	0	0	1	0	0	0	1	0	0	0	1	0	0	10		
8 RENZI MATTEO	6	0	1	1	3	1	0	1	3	2	8	0	1	0	0	0	0	0	2	5	4	3	0	0	3	0	4	7	1	1	2	0	59	
TOTALE PER SEZIONE	15	1	2	4	4	5	3	2	5	4	11	3	1	0	0	1	0	2	4	7	6	3	0	0	4	0	9	10	7	3	6	0	122	

STATI UNITI D'EUROPA	VOTI DI LISTA VALIDI	154	LISTE
----------------------	----------------------	-----	-------

COMUNE DI IGLESIAS



COMUNE DI IGLESIAS ELEZIONE DEL PARLAMENTO EUROPEO - 8/9 giugno 2024 -

CANDIDATI LISTA N.7	SEZIONI ELETTORALI																																TOTALI	
	1	2	3	4	5	6	7	8	9	10	11	12	13	14	15	16	17	18	19	20	21	22	23	24	25	26	27	28	29	30	31	32		
1 CALEDA CARLO	1	1	2	0	3	3	0	2	0	1	1	0	0	0	1	1	0	0	0	1	0	0	0	0	1	1	6	1	1	0	2	0	29	
2 ALFANO SONIA	0	1	1	1	2	0	0	0	0	1	0	1	0	0	0	0	0	0	0	0	0	0	0	0	0	0	0	0	1	0	0	1	0	9
3 DAMIANI GIANFRANCO	0	0	0	0	0	0	0	0	0	2	0	1	0	0	0	0	0	0	0	1	0	0	0	0	0	0	0	0	0	0	0	0	4	
4 BENONI MARTINA	0	0	0	0	2	1	0	0	0	3	1	0	2	0	0	1	0	0	0	1	0	0	0	0	1	0	2	0	0	0	1	0	15	
5 PALAZZOLO GIANNI	0	0	0	0	0	0	0	0	0	1	0	0	0	0	0	0	0	0	0	0	0	0	0	0	0	0	0	2	0	0	0	0	3	
6 COCOMERO ROSANNA	0	0	0	0	0	0	0	0	0	0	0	0	0	0	0	0	0	0	0	0	0	0	0	0	0	0	0	0	0	0	0	0	-	
7 TRUDU NICOLA	1	0	0	1	1	1	0	0	0	3	2	0	2	0	0	0	0	0	0	1	0	0	0	0	1	0	2	2	0	1	0	0	18	
8 BONETTI ELENA	0	0	0	0	0	0	0	0	0	0	0	0	0	0	0	0	0	0	0	0	0	0	0	0	0	0	1	2	1	0	0	0	4	
TOTALE PER SEZIONE	2	2	3	2	8	5	0	2	0	11	4	2	4	0	1	2	0	0	0	4	0	0	0	0	3	1	11	8	2	1	4	0	82	

AZIONE - SIAMO EUROPEI

VOTI DI LISTA VALIDI

112

LISTE

COMUNE DI IGLESIAS



COMUNE DI IGLESIAS ELEZIONE DEL PARLAMENTO EUROPEO - 8/9 giugno 2024 -

CANDIDATI LISTA N.8	SEZIONI ELETTORALI																																TOTALI			
	1	2	3	4	5	6	7	8	9	10	11	12	13	14	15	16	17	18	19	20	21	22	23	24	25	26	27	28	29	30	31	32				
1 DE LUCA CATENO	0	0	0	0	0	0	0	0	0	1	0	1	0	0	0	1	0	0	2	0	0	0	0	0	0	0	0	0	0	0	0	0	0	0	0	5
2 CASTELLI LAURA	0	0	0	0	0	0	0	0	0	0	0	0	0	0	0	1	0	0	0	0	0	0	0	0	0	0	0	0	0	0	0	0	0	0	0	1
3 AIELLO PIERA	0	0	0	0	0	0	0	0	0	0	0	0	0	0	0	0	0	0	0	0	0	0	0	0	0	0	0	0	0	0	0	0	0	0	-	
4 BANDIERA EDGARDO	0	0	0	0	0	0	0	0	0	0	0	0	0	0	0	0	0	0	0	0	0	0	0	0	1	0	0	0	0	0	0	0	0	0	1	
5 FERRO GIULIA	0	0	0	0	0	0	0	0	0	0	0	0	0	0	0	0	0	0	0	0	0	0	0	1	0	0	0	0	0	0	0	0	0	0	1	
6 FIGUS BARBARA	0	0	0	0	0	1	1	1	0	0	2	0	0	0	0	0	0	0	0	1	0	0	0	0	0	0	0	0	0	0	2	0	0	0	8	
7 LA VARDERA ISMAELE	0	0	0	0	0	0	0	0	0	1	0	0	0	0	0	1	0	0	0	0	0	0	0	2	0	0	0	0	0	0	0	0	0	0	4	
8 PARRINELLO ANTONIO GIUSEPPE	0	0	0	0	0	0	0	0	0	0	0	0	0	0	0	0	0	0	0	0	0	0	0	0	0	0	0	0	0	0	0	0	0	0	-	
TOTALE PER SEZIONE	0	0	0	0	0	1	1	1	0	2	2	1	0	0	0	3	0	0	2	1	0	0	0	4	0	0	0	0	0	2	0	0	0	20		

LIBERTA'

VOTI DI LISTA VALIDI

25

[LISTE](#)

COMUNE DI IGLESIAS



COMUNE DI IGLESIAS ELEZIONE DEL PARLAMENTO EUROPEO - 8/9 giugno 2024 -

CANDIDATI LISTA N.9	SEZIONI ELETTORALI																																TOTALI	
	1	2	3	4	5	6	7	8	9	10	11	12	13	14	15	16	17	18	19	20	21	22	23	24	25	26	27	28	29	30	31	32		
1 SANTORO MICHELE	2	1	2	2	5	6	1	4	1	4	2	10	7	3	1	4	0	0	5	3	2	2	3	3	2	0	9	8	1	6	3	4	106	
2 SABENE BENEDETTA	0	0	0	0	0	1	0	1	0	2	0	0	0	0	0	1	0	0	0	0	0	0	0	0	0	0	0	0	1	1	0	0	1	8
3 LA VALLE RANIERO LUIGI	0	0	0	0	0	0	0	1	0	0	0	1	0	0	0	0	0	0	0	0	0	0	0	0	0	0	0	0	0	0	0	0	2	
4 BACCOLI FEDERICA	0	2	0	1	0	0	0	2	2	0	0	5	1	0	0	0	0	0	2	1	0	0	3	0	0	0	3	1	1	3	1	1	29	
5 BOMPIANI GINEVRA ROBERTA	0	0	0	0	0	2	0	0	0	0	0	0	0	0	0	0	0	0	0	0	0	0	0	0	0	0	0	0	0	0	0	2		
6 FRESU GIOVANNI	11	6	6	6	2	12	5	5	4	8	1	11	2	5	0	7	0	3	14	10	6	1	8	4	3	1	4	4	5	12	12	10	188	
7 MANTINEO ANTONINO	0	0	0	0	0	0	0	0	0	0	0	0	0	0	0	0	0	0	0	0	0	0	0	0	0	0	0	0	0	0	0	-		
8 MONNI ELISA	2	0	2	3	1	5	0	1	1	2	0	1	1	4	0	1	0	0	2	5	4	0	0	2	2	0	0	4	0	0	1	44		
TOTALE PER SEZIONE	15	9	10	12	8	26	6	14	8	16	3	28	11	12	1	13	0	3	23	19	12	3	14	9	7	1	16	18	8	21	16	17	379	

PACE TERRA DIGNITA	VOTI DI LISTA VALIDI	364	LISTE
--------------------	----------------------	-----	-------

COMUNE DI IGLESIAS



COMUNE DI IGLESIAS ELEZIONE DEL PARLAMENTO EUROPEO - 8/9 giugno 2024 -

CANDIDATI LISTA N.10	SEZIONI ELETTORALI																																TOTALI	
	1	2	3	4	5	6	7	8	9	10	11	12	13	14	15	16	17	18	19	20	21	22	23	24	25	26	27	28	29	30	31	32		
1 CHINNICI CATERINA	0	0	1	2	0	4	0	0	0	0	1	0	1	0	0	2	0	0	3	0	1	2	0	2	0	0	0	0	1	0	0	2	0	22
2 COSSA MICHELE	3	6	4	7	3	11	2	9	1	6	13	5	12	5	5	8	0	5	7	4	7	2	6	6	6	0	9	6	5	8	11	5	187	
3 CALIA MADDALENA	3	1	2	6	3	8	0	5	1	0	7	5	8	2	4	7	0	5	5	5	3	1	2	1	2	0	6	5	3	7	6	3	116	
4 DELL'UTRI MASSIMO	0	1	0	0	0	1	0	0	0	0	0	0	0	0	0	0	0	0	1	0	0	0	0	0	0	0	0	5	0	0	0	2	10	
5 FALCONE MARCO	0	0	0	0	0	0	0	1	0	0	0	0	0	0	0	0	0	0	1	0	0	0	0	0	0	0	0	0	0	0	0	0	2	
6 GRASSO BERNARDETTE FELICE	0	0	0	0	0	0	0	0	0	0	0	0	0	0	0	0	0	0	0	0	0	0	0	0	0	0	0	1	0	0	0	0	1	
7 LA ROCCA RUVOLO MARGHERITA	0	0	0	0	0	0	0	0	0	0	0	0	0	0	0	0	0	0	0	0	0	0	0	0	0	0	0	0	0	0	0	0	-	
8 TAMAJO EDMONDO	0	0	0	0	0	0	1	0	0	0	0	0	0	0	0	0	0	1	2	0	0	0	0	0	0	1	0	0	0	0	0	5		
TOTALE PER SEZIONE	6	8	7	15	6	24	3	15	2	6	21	10	21	7	9	17	0	11	19	9	11	5	8	9	8	1	15	18	8	15	19	10	343	

FORZA ITALIA - NOI MODERATI - PPE	VOTI DI LISTA VALIDI	369	LISTE
-----------------------------------	----------------------	-----	-------

COMUNE DI IGLESIAS



COMUNE DI IGLESIAS ELEZIONE DEL PARLAMENTO EUROPEO - 8/9 giugno 2024 -

CANDIDATI LISTA N.11	SEZIONI ELETTORALI																																TOTALI
	1	2	3	4	5	6	7	8	9	10	11	12	13	14	15	16	17	18	19	20	21	22	23	24	25	26	27	28	29	30	31	32	
1 BANDECCHI STEFANO	0	0	0	0	0	0	0	0	0	0	0	0	0	0	0	0	0	0	0	1	1	0	0	0	0	0	1	0	0	0	1	0	4
2 GATTUSO MATTIA	0	0	0	0	0	0	0	0	0	0	0	0	0	0	0	0	0	0	0	0	0	0	0	0	0	0	0	0	0	0	0	0	-
3 ALAIMO ALFONSO	0	0	0	0	0	0	0	0	0	0	0	0	0	0	0	0	0	0	0	0	0	0	0	0	0	0	0	0	0	0	0	-	
4 CIAMBRONE MANUELA	0	0	0	0	0	0	0	0	0	0	0	0	0	0	0	0	0	0	0	0	0	0	0	0	0	0	0	0	0	0	0	-	
5 ROMAGNOLI MASSIMO	0	0	0	0	0	0	0	0	0	0	0	0	0	0	0	0	0	0	0	0	0	0	0	0	0	0	0	0	0	0	0	-	
6 VALENTI VALENTINA	0	0	0	0	0	0	0	0	0	0	0	0	0	0	0	0	0	0	0	0	0	0	0	0	0	0	0	0	0	0	0	-	
TOTALE PER SEZIONE	0	0	0	0	0	0	0	0	0	0	0	0	0	0	0	0	0	0	0	1	1	0	0	0	0	0	1	0	0	1	0	4	

ALTERNATIVA POPOLARE	VOTI DI LISTA VALIDI	9	LISTE
----------------------	----------------------	---	-------



ELEZIONE DEL PARLAMENTO EUROPEO 8/9 giugno 2024

VOTI COMPLESSIVI PER LE LISTE

LISTA N.1	ALLEANZA VERDI E SINISTRA	626
LISTA N.2	MOVIMENTO 5 STELLE	1.278
LISTA N.3	FRATELLI D'ITALIA	1.658
LISTA N.4	PARTITO DEMOCRATICO	1.919
LISTA N.5	LEGA SALVINI PREMIER	443
LISTA N.6	STATI UNITI D'EUROPA	154
LISTA N.7	AZIONE - SIAMO EUROPEI	112
LISTA N.8	LIBERTA'	25
LISTA N.9	PACE TERRA DIGNITA'	364
LISTA N.10	FORZA ITALIA - NOI MODERATI - PPE	369
LISTA N.11	ALTERNATIVA POPOLARE	9
	TOTALE	6.957

