



COMUNE DI IGLESIAS
Centro Direzionale – Via Isonzo, n° 7- 09016 Iglesias

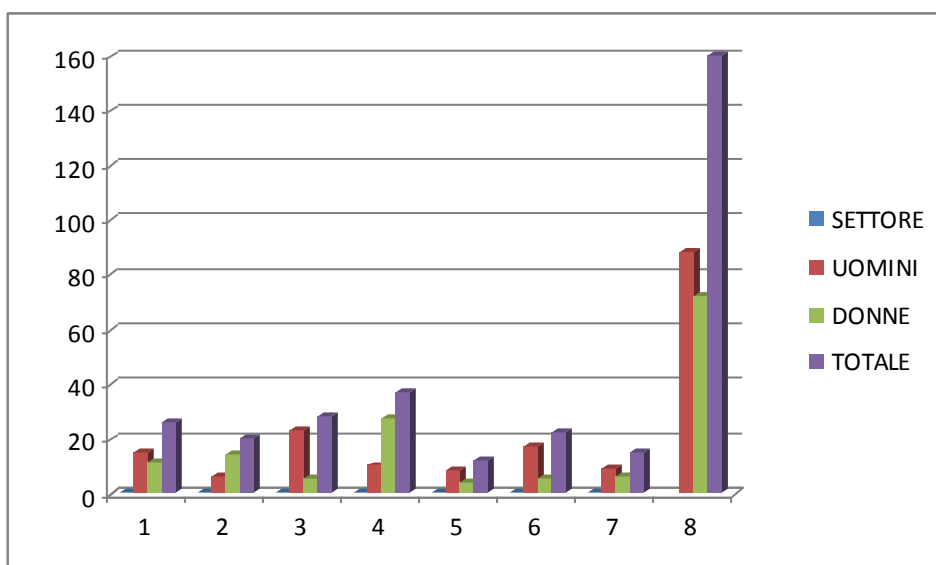
SCHEDA PER LA FOTOGRAFIA DEL PERSONALE 28.2.2014

Allo stato attuale la situazione del personale dipendente in servizio a tempo indeterminato, presenta il seguente quadro di raffronto tra la situazione di uomini e donne:

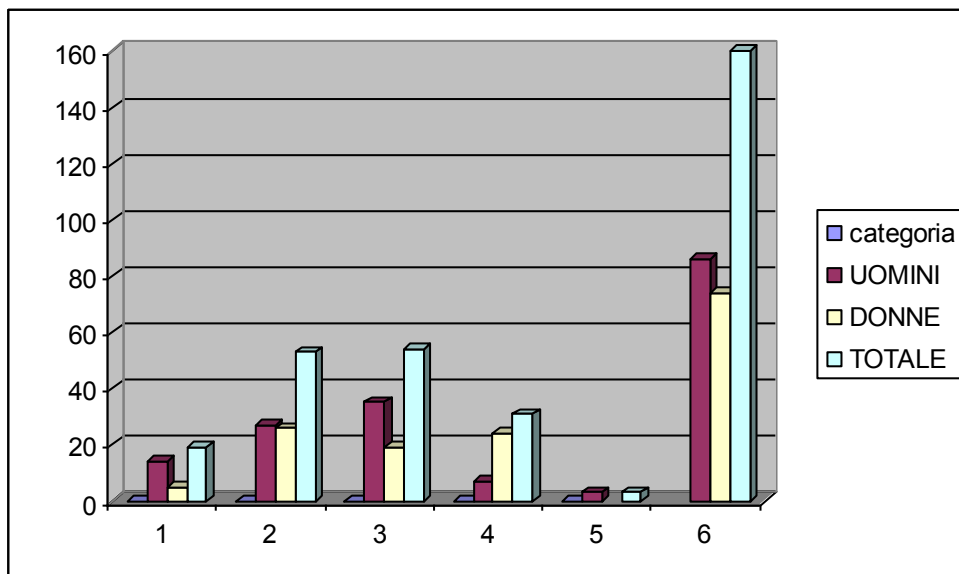
DIPENDENTI TOTALI:	160
--------------------	-----

DONNE	72
UOMINI	88

SETTORE	UOMINI	DONNE	TOTALE
AMMINISTRATIVO	15	11	26
FINANZIARIO	6	14	20
TECNICO	23	5	28
SOCIO-ASS.LE - CULTURALE	10	27	37
URBANISTICA	8	4	12
POLIZIA MUNICIPALE	17	5	22
STAFF	9	6	15
	88	72	160



Distribuzione del personale in organico disaggregato per genere e per settore di appartenenza:



categoria	UOMINI	DONNE	TOTALE			
A1		4	0	4		
A2		1	0	1		
A4		4	4	8		
A5		5	1	6	14	5
						19
B1		4	2	6		
B1/2		0	2	2		
B1/3		4	3	7		
B1/4		4	0	4		
B1/5		5	3	8		
B1/6		1	1	2	18	11
B3/4		1	1	2		
B3/5		2	1	3	10	14
B3/6		0	5	5		
B3/7		7	7	14	28	25
						53
categoria	UOMINI	DONNE	TOTALE			
C1		3	5	8		
C2		3	3	6		
C3		10	2	12		
C4		6	2	8		
C5		13	7	20	35	19
						54
D1		1	2	3		
D2		2	3	5		
D1/3		3	2	5		
D1/4		0	8	8		
D1/5		2	2	4		
D1/6		0	1	1	8	18

D/3	0	1	1			
D3/5	0	2	2	UOMINI catD	DONNE catD	TOTALE cat D
D3/6	0	2	2	8	23	31
				UOMINI DIR	DONNE DIR	TOTALE cat D
DIR	3	0	3	3	0	3
segretario	1	0	1	1	0	1
	89	72	161	89	72	161 COL SEGRETARIO

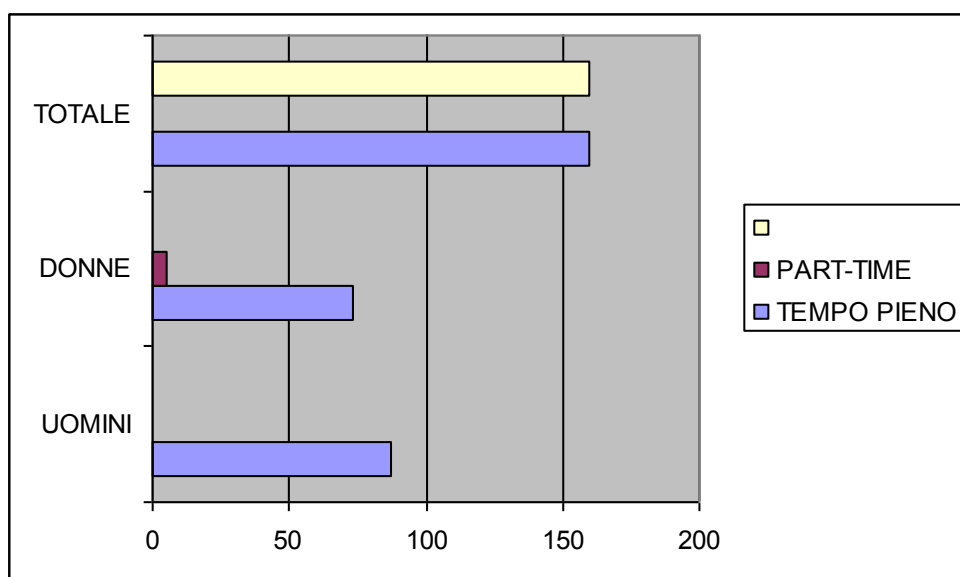
Personale suddiviso per orario di lavoro a tempo pieno e part-time:

CATEGORIA A	UOMINI	DONNE	TOTALE
TEMPO PIENO	14	5	19
PART-TIME	0	0	0
			19

CATEGORIA B	UOMINI	DONNE	TOTALE		
TEMPO PIENO	28	25	53	1 al 91,66 %	senza 1 rientro pomeridiano
PART-TIME	0	5	5	3 all'83,33%	senza rientri pomeridiani
			58	1 al 33,33%	p.t verticale

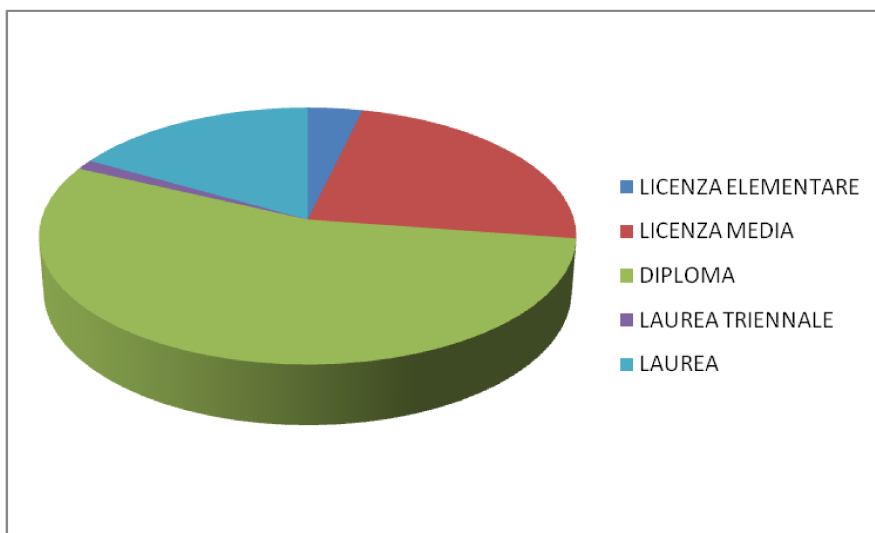
CATEGORIA C	UOMINI	DONNE	TOTALE
TEMPO PIENO	35	19	54
PART-TIME	0	0	0
			54

CATEGORIA D	UOMINI	DONNE	TOTALE
TEMPO PIENO	7	24	31
PART-TIME	0	0	0
			31



Personale suddiviso per titolo di STUDIO:

SETTORE	UOMINI	DONNE	TOTALE
LICENZA ELEMENTARE	5	1	6
LICENZA MEDIA	29	9	38
DIPLOMA	49	39	88
LAUREA TRIENNALE	1	1	2
LAUREA	4	22	26
	88	73	160



FASCIA D'ETA'	%
TRA 35 E 40 ANNI	6
TRA 41 E 47 ANNI	13
TRA 48 E 53 ANNI	33
TRA 54 E 59 ANNI	74
TRA 60 E 65 ANNI	32

ETA' MEDIA=55 ANNI

