

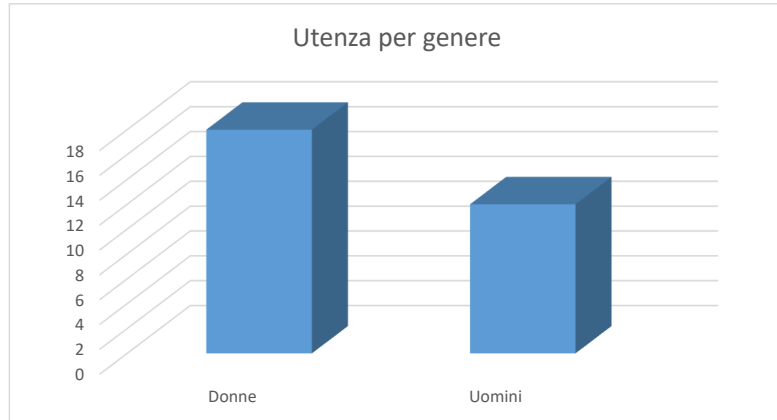
# Ufficio PROTOCOLLO

N. questionari: 30

Aggiornato al: 27/03/2023

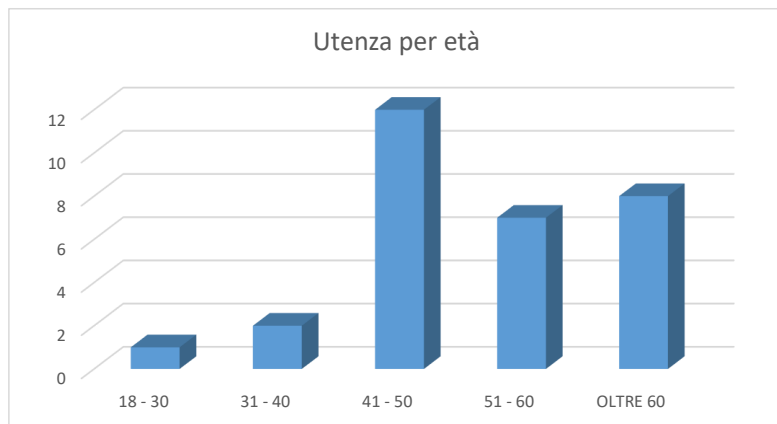
## Utenza per genere

Donne	18
Uomini	12



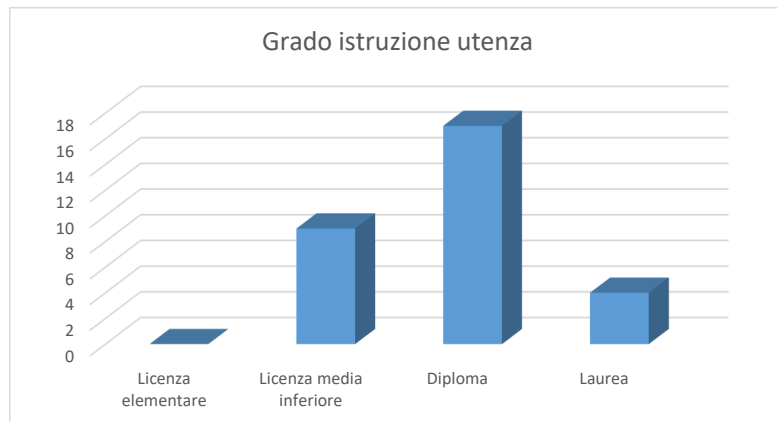
## Utenza per età

18 - 30	1
31 - 40	2
41 - 50	12
51 - 60	7
OLTRE 60	8



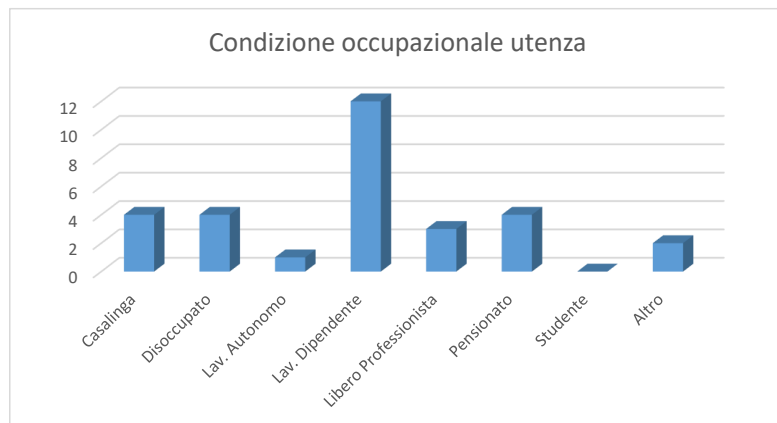
## Grado istruzione utenza

Licenza elementare	0
Licenza media inferiore	9
Diploma	17
Laurea	4



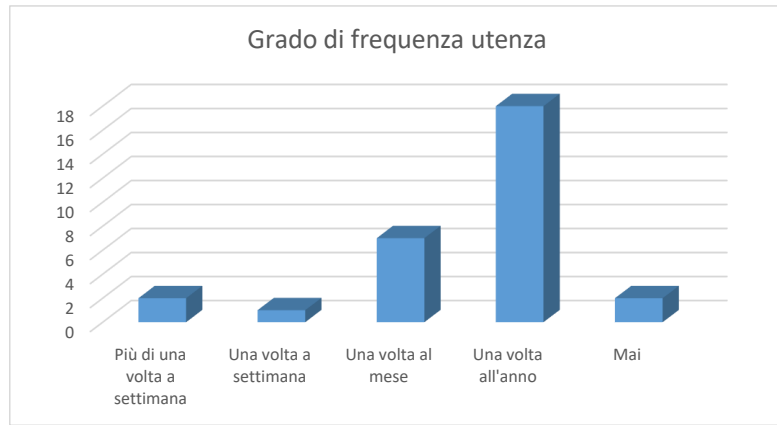
## Condizione occupazionale utenza

Casalinga	4
Disoccupato	4
Lav. Autonomo	1
Lav. Dipendente	12
Libero Professionista	3
Pensionato	4
Studente	0
Altro	2



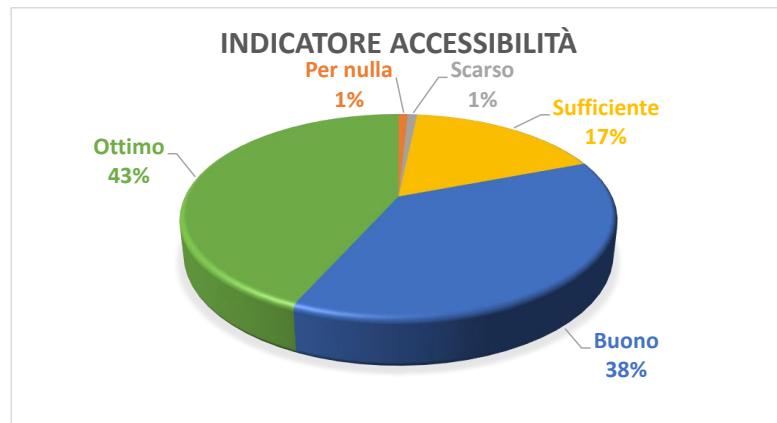
### Grado di frequenza utenza

Più di una volta a settimana	2
Una volta a settimana	1
Una volta al mese	7
Una volta all'anno	18
Mai	2



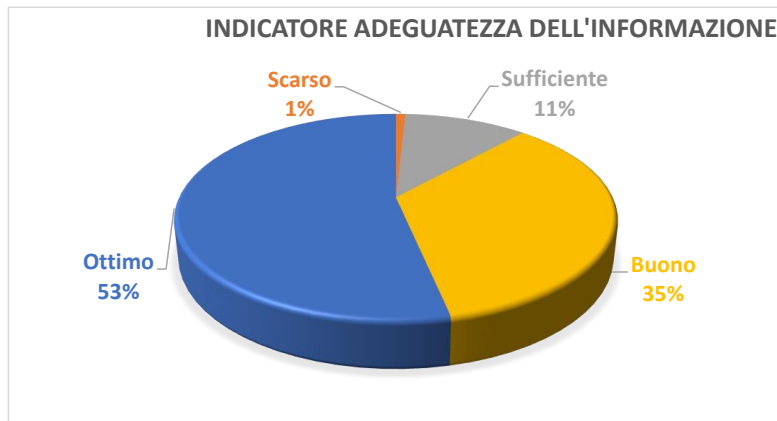
### Indicatore Accessibilità

Per nulla	1
Scarso	1
Sufficiente	21
Buono	45
Ottimo	52



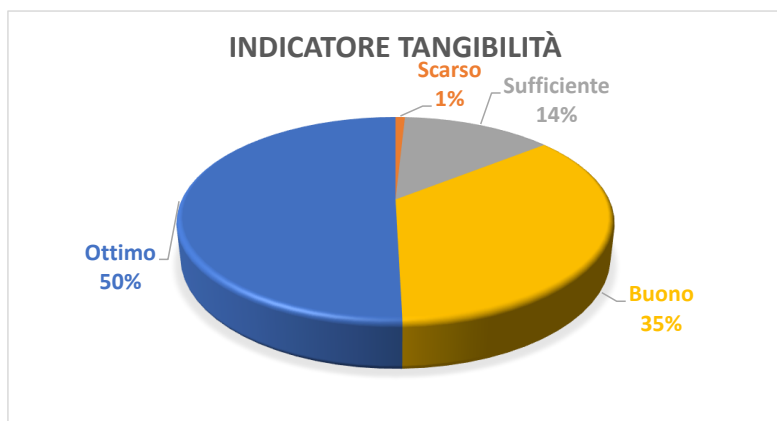
### Indicatore Adeguatezza dell'Informazione

Per nulla	0
Scarso	1
Sufficiente	13
Buono	42
Ottimo	64

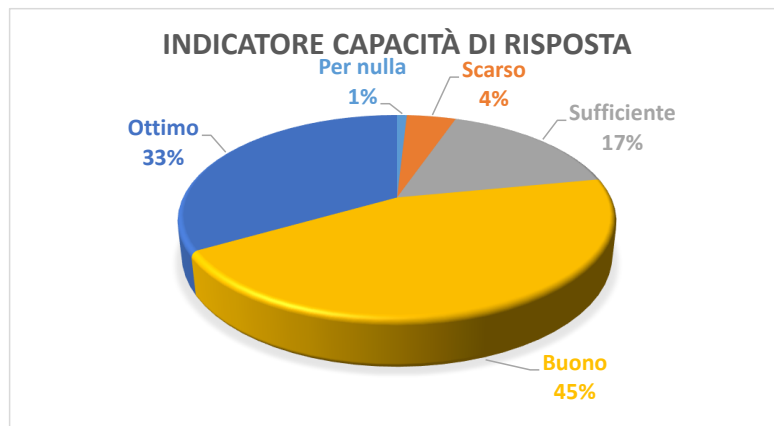


### Indicatore Tangibilità

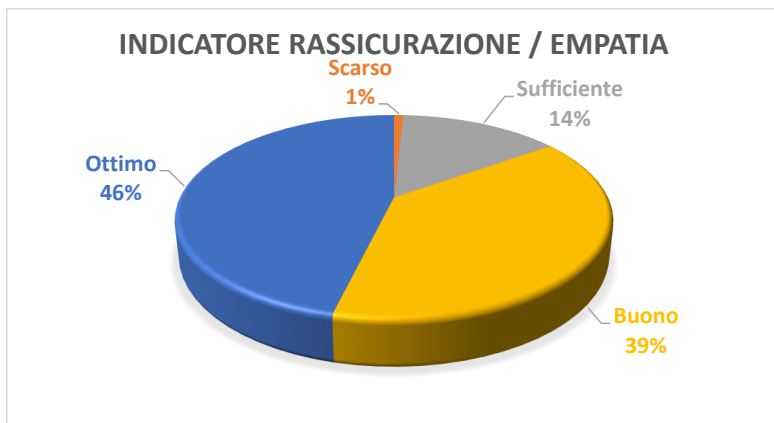
Per nulla	0
Scarso	1
Sufficiente	16
Buono	42
Ottimo	60



<b>Indicatore Capacità di Risposta</b>	
Per nulla	1
Scarso	5
Sufficiente	19
Buono	51
Ottimo	38



<b>Indicatore Rassicurazione / Empatia</b>	
Per nulla	0
Scarso	1
Sufficiente	17
Buono	46
Ottimo	55



<b>Soddisfazione Generale</b>	
Per nulla	0
Scarso	1
Sufficiente	13
Buono	69
Ottimo	95

