

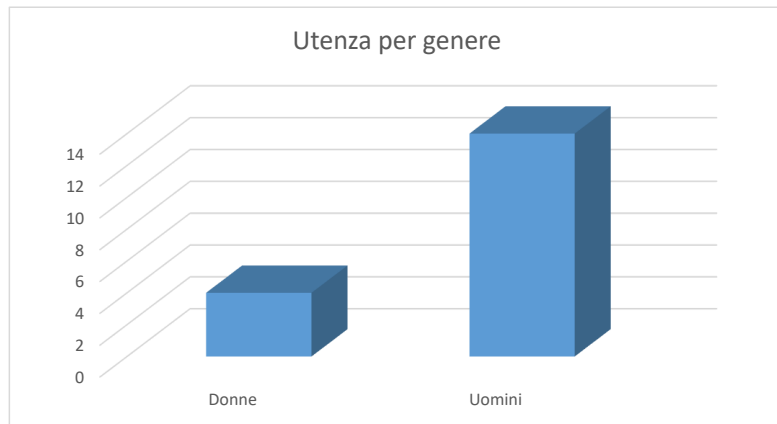
Ufficio ARCHIVIO

N. questionari: 18

Aggiornato al: 18/08/2023

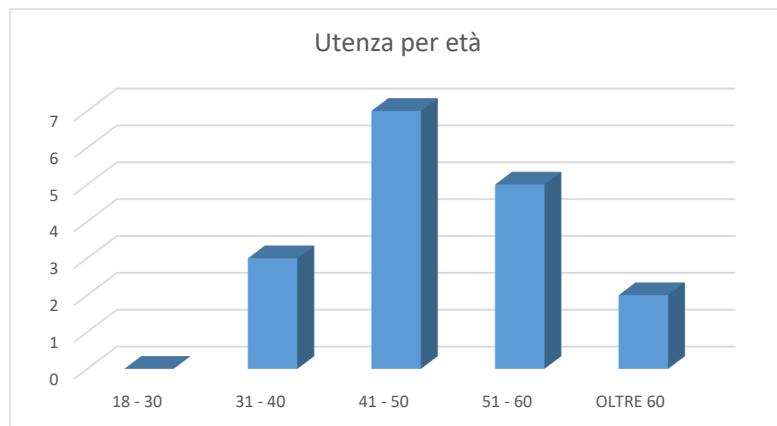
Utenza per genere

Donne	4
Uomini	14



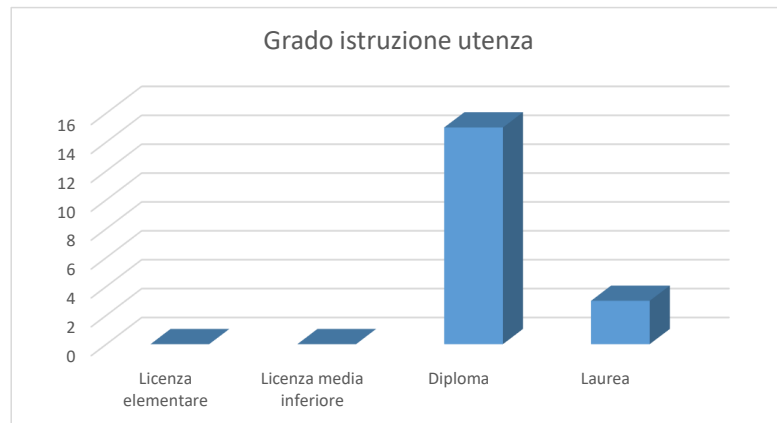
Utenza per età

18 - 30	0
31 - 40	3
41 - 50	7
51 - 60	5
OLTRE 60	2



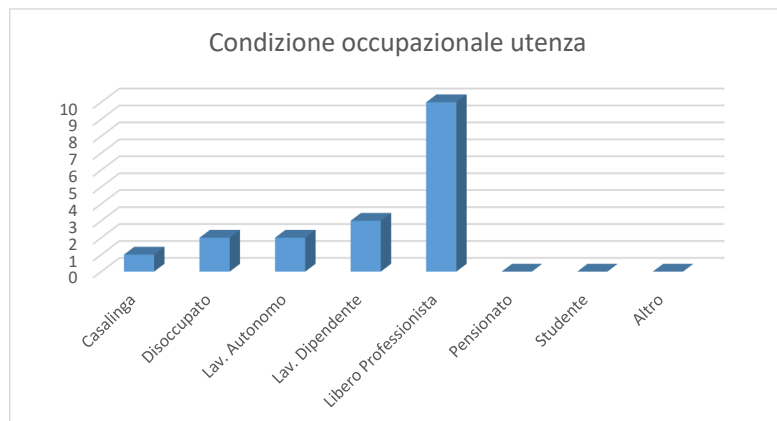
Grado istruzione utenza

Licenza elementare	0
Licenza media inferiore	0
Diploma	15
Laurea	3

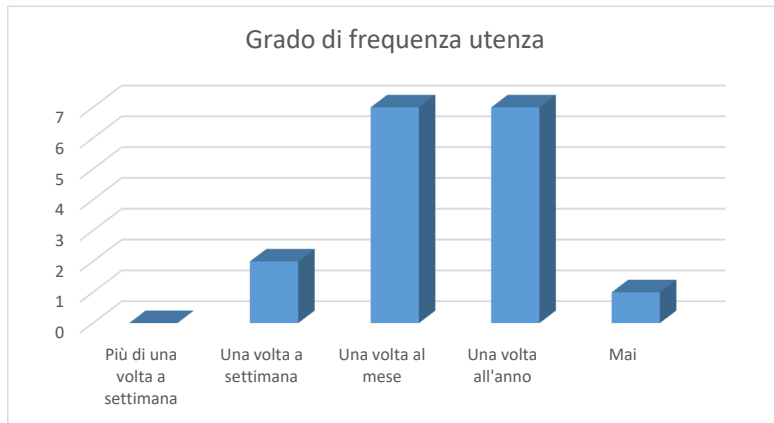


Condizione occupazionale utenza

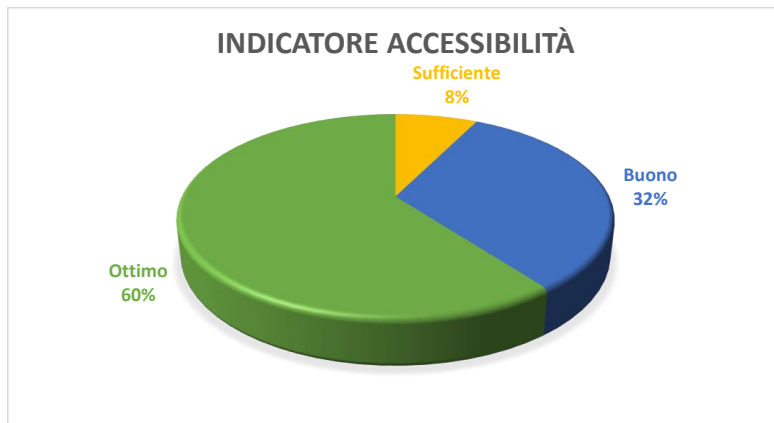
Casalinga	1
Disoccupato	2
Lav. Autonomo	2
Lav. Dipendente	3
Libero Professionista	10
Pensionato	0
Studente	0
Altro	0



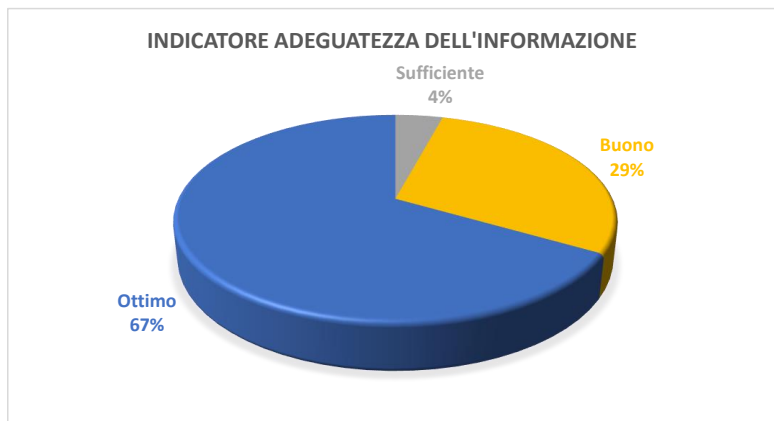
Grado di frequenza utenza	
Più di una volta a settimana	0
Una volta a settimana	2
Una volta al mese	7
Una volta all'anno	7
Mai	1



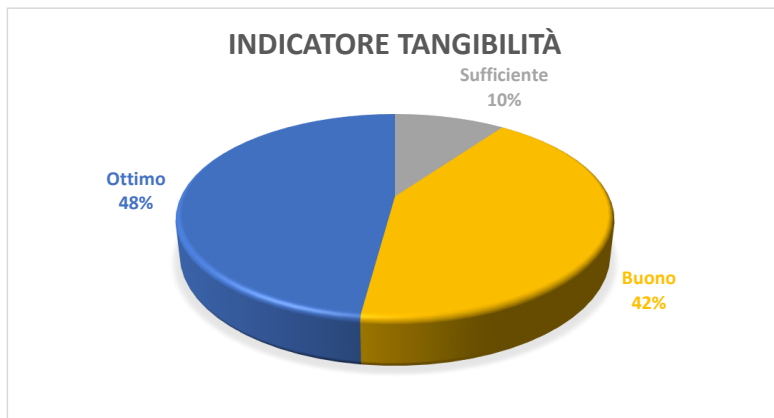
Indicatore Accessibilità	
Per nulla	0
Scarso	0
Sufficiente	5
Buono	22
Ottimo	41



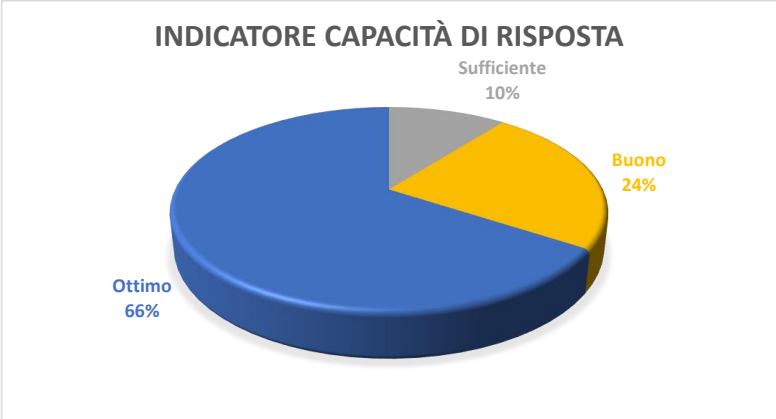
Indicatore Adeguatezza dell'informazione	
Per nulla	0
Scarso	0
Sufficiente	3
Buono	21
Ottimo	48



Indicatore Tangibilità	
Per nulla	0
Scarso	0
Sufficiente	7
Buono	30
Ottimo	34



Indicatore Capacità di Risposta	
Per nulla	0
Scarso	0
Sufficiente	8
Buono	18
Ottimo	50



Indicatore Rassicurazione / Empatia	
Per nulla	0
Scarso	0
Sufficiente	7
Buono	20
Ottimo	48



Soddisfazione Generale	
Per nulla	0
Scarso	0
Sufficiente	9
Buono	17
Ottimo	64

