
















ELEZIONE PARLAMENTO EUROPEO 2019 - VOTI DI LISTA - RISULTATI DEFINITIVI COMUNE DI IGLESIAS

Num. della Sezione elettorale	NUMERO DEGLI ISCRITTI NELLE LISTE ELETTORALI			VOTANTI ALLA CHIUSURA DEL SEGGIO		              															TOTALE VOTI VALIDI	SCHEDE BIANCHE	SCHEDE NULLE	CONTESTATI	TORNA IL NUMERO DEI VOTANTI					
	M	F	TOT	Numero	%	FRATELLI D'ITALIA	PD	IL POPOLO DELLA FAMIGLIA	FORZA NUOVA	FORZA ITALIA	LEGA SALVINI	PARTITO PIRATA	MOVIMENTO 5 STELLE	PIU EUROPA	EUROPA VERDE	POPOLARI PER L'ITALIA	LA SINISTRA	PARTITO COMUNISTA	PARTITO ANIMALISTA	CASAPOUND						(A)	(B)	(C)	(D)	(A+B+C+D)
1	344	349	693	226	32,61%	18	44	3	0	24	56	0	61	4	4	0	7	0	0	3	224	-	2	-	226					
2	349	372	721	241	33,43%	13	55	1	0	20	45	1	68	4	1	0	21	2	2	1	234	2	5	-	241					
3	350	404	754	264	35,01%	12	59	0	0	35	71	1	62	4	1	0	7	2	1	6	261	2	1	-	264					
4	242	310	552	219	39,67%	9	59	0	0	18	60	0	44	6	2	0	7	5	0	2	212	4	3	-	219					
5	250	322	572	185	32,34%	8	35	0	0	17	47	0	55	3	2	0	8	2	1	6	184	-	1	-	185					
6	364	392	756	333	44,05%	16	76	0	0	24	70	0	110	10	7	0	10	0	2	2	327	1	5	-	333					
7	257	309	566	148	26,15%	11	27	2	0	14	32	2	42	1	3	0	6	1	2	1	144	-	4	-	148					
8	249	281	530	222	41,89%	17	60	1	0	17	59	0	32	6	8	0	11	2	0	0	213	7	2	-	222					
9	224	224	448	169	37,72%	6	40	0	0	17	35	0	55	3	3	0	5	1	0	0	165	-	4	-	169					
10	388	440	828	289	34,90%	18	52	1	0	16	58	2	95	8	6	0	18	3	3	3	283	1	5	-	289					
11	416	472	888	300	33,78%	20	53	2	0	35	77	1	82	6	6	0	8	2	2	4	298	1	1	-	300					
12	429	504	933	336	36,01%	15	72	0	0	27	92	2	94	7	1	0	8	3	2	8	331	2	3	-	336					
13	479	497	976	387	39,65%	23	77	4	0	34	87	1	121	6	4	2	18	0	1	3	381	-	6	-	387					
14	239	249	488	184	37,70%	6	44	0	0	44	25	0	44	2	3	0	6	5	0	2	181	-	3	-	184					
15	365	387	752	224	29,79%	15	60	0	0	30	61	0	47	2	0	0	5	0	0	0	220	-	4	-	224					
16	301	363	664	234	35,24%	20	39	0	0	28	69	0	59	6	2	0	4	3	1	1	232	-	2	-	234					
17	79	83	162	66	40,74%	3	10	0	0	16	26	0	6	1	1	0	1	0	0	0	64	-	2	-	66					
18	201	253	454	183	40,31%	7	27	1	0	17	57	3	50	3	2	0	6	1	1	4	179	1	3	-	183					
19	503	517	1.020	379	37,16%	13	82	1	0	31	91	5	116	5	3	0	16	7	3	0	373	-	6	-	379					
20	336	414	750	255	34,00%	18	50	1	0	19	75	0	55	4	3	0	12	5	2	8	252	-	3	-	255					
21	432	482	914	352	38,51%	18	67	0	0	29	88	0	109	6	3	0	21	2	2	1	346	-	6	-	352					
22	242	274	516	161	31,20%	5	20	0	0	12	43	1	60	2	0	0	2	5	1	3	154	1	6	-	161					
23	261	303	564	197	34,93%	7	50	0	0	8	50	0	49	5	1	2	20	0	1	0	193	1	3	-	197					
24	189	263	452	200	44,25%	13	53	1	0	21	50	0	40	4	9	0	5	1	0	2	199	-	1	-	200					
25	432	497	929	325	34,98%	18	37	0	0	29	107	2	94	7	6	0	10	1	3	6	320	1	4	-	325					
26	77	68	145	36	24,83%	3	9	0	0	0	15	0	6	1	0	0	0	1	0	0	35	-	1	-	36					
27	524	565	1.089	457	41,97%	41	116	4	0	31	114	1	115	9	5	1	12	1	0	0	450	-	7	-	457					
28	552	520	1.072	393	36,66%	21	68	0	0	43	123	2	103	6	3	1	11	5	0	2	388	1	4	-	393					
29	459	475	934	289	30,94%	9	44	0	0	30	89	0	93	4	5	0	6	0	0	6	286	-	3	-	289					
30	533	553	1.086	420	38,67%	35	85	1	0	39	106	0	115	9	5	1	11	4	1	1	413	2	5	-	420					
31	446	440	886	356	40,18%	26	102	0	0	30	75	0	91	7	2	1	11	5	2	1	353	-	3	-	356					
32	457	461	918	322	35,08%	30	57	1	0	12	91	0	94	6	6	0	13	2	2	3	317	-	5	-	322					
TOTALI	10.969	12.043	23.012	8.352	36,29%	494	1.729	24	-	767	2.144	24	2.267	157	107	8	306	71	35	79	8.212	27	113	-	8.352					
PERCENTUALI: Sui votanti						5,91%	20,70%	0,29%	0,00%	9,18%	25,67%	0,29%	27,14%	1,88%	1,28%	0,10%	3,66%	0,85%	0,42%	0,95%		0,3%	1,4%	0,0%						
Sui voti validi						6,02%	21,05%	0,29%	0,00%	9,34%	26,11%	0,29%	27,61%	1,91%	1,30%	0,10%	3,73%	0,86%	0,43%	0,96%		0,3%	1,4%	0,0%						