

















# CAMERA DEI DEPUTATI

Numero della Sezione	NUMERO DEGLI ISCRITTI NELLE LISTE ELETTORALI			VOTANTI ALLA CHIUSURA DEL SEGGIO		LANTINI						PALAZZARI			PIZZUTO			DEIDDA			MACCIONI			SAIU				
	MAS	FEM	TOT	NUM	%	TOTALE VOTI CANDIDATO E AD UNA LISTA	DI CUI SOLO AL CANDIDATO	N.1 	N.2 	N.3 	N.4 	TOTALE VOTI CANDIDATO E AD UNA LISTA	DI CUI SOLO AL CANDIDATO	N.5 	TOTALE VOTI CANDIDATO E AD UNA LISTA	DI CUI SOLO AL CANDIDATO	N.6 	TOTALE VOTI CANDIDATO E AD UNA LISTA	DI CUI SOLO AL CANDIDATO	N.7 	TOTALE VOTI CANDIDATO E AD UNA LISTA	DI CUI SOLO AL CANDIDATO	N.8 	TOTALE VOTI CANDIDATO E AD UNA LISTA	DI CUI SOLO AL CANDIDATO	N.9 		
									DI CUI SOLO ALLA LISTA	DI CUI SOLO ALLA LISTA	DI CUI SOLO ALLA LISTA	DI CUI SOLO ALLA LISTA			DI CUI SOLO ALLA LISTA			DI CUI SOLO ALLA LISTA		DI CUI SOLO ALLA LISTA			DI CUI SOLO ALLA LISTA			DI CUI SOLO ALLA LISTA		
1	293	326	619	392	63,33%	139	2	62	36	26	13	6	0	6	8	0	8	7	0	7	0	0	0	7	0	7		
2	354	386	740	491	66,35%	116	1	48	31	18	18	9	0	9	20	0	20	18	0	18	1	0	1	3	0	3		
3	361	404	765	471	61,57%	129	0	49	24	48	8	9	0	9	19	1	18	3	0	3	0	0	0	5	0	5		
4	250	316	566	364	64,31%	114	4	37	34	22	17	8	1	7	11	1	10	6	1	5	0	0	0	2	0	2		
5	247	322	569	356	62,57%	98	0	43	30	18	7	1	0	1	7	0	7	5	0	5	0	0	0	1	0	1		
6	358	388	746	543	72,79%	150	6	56	48	25	15	5	0	5	19	0	19	8	0	8	0	0	0	2	0	2		
7	257	306	563	335	59,50%	108	1	54	21	22	10	10	1	9	9	1	8	7	0	7	1	0	1	1	0	1		
8	253	277	530	374	70,57%	116	4	57	25	19	11	9	0	9	20	0	20	11	0	11	2	0	2	4	0	4		
9	219	215	434	265	61,06%	66	1	30	26	5	4	4	0	4	10	2	8	4	0	4	0	0	0	0	0	0		
10	388	432	820	532	64,88%	143	4	55	36	22	26	9	0	9	14	2	12	16	1	15	1	1	0	3	0	3		
11	419	473	892	559	62,67%	182	2	72	39	45	24	9	0	9	10	0	10	16	0	16	0	0	0	6	0	6		
12	433	512	945	603	63,81%	178	1	78	57	28	14	5	0	5	23	2	21	14	2	12	0	0	0	8	0	8		
13	481	509	990	682	68,89%	159	3	63	39	39	15	9	1	8	34	3	31	13	2	11	0	0	0	3	0	3		
14	242	246	488	324	66,39%	74	0	30	27	13	4	5	0	5	9	0	9	2	0	2	0	0	0	0	0	0		
15	371	387	758	433	57,12%	133	1	80	40	9	3	13	2	11	13	0	13	0	0	0	4	0	4	1	0	1		
16	307	378	685	462	67,45%	120	2	55	30	23	10	6	0	6	16	1	15	5	0	5	1	0	1	7	0	7		
17	76	78	154	83	53,90%	35	1	10	5	19	0	0	0	0	0	0	0	0	0	0	0	0	0	0	0	0		
18	202	251	453	350	77,26%	117	1	56	22	10	28	1	0	1	12	1	11	5	0	5	1	0	1	12	0	12		
19	510	522	1032	672	65,12%	161	0	73	50	24	14	4	0	4	18	5	13	9	0	9	1	0	1	2	0	2		
20	327	392	719	490	68,15%	151	6	47	57	28	13	6	2	4	10	0	10	10	2	8	1	0	1	6	0	6		
21	442	493	935	595	63,64%	157	2	55	49	41	10	12	0	12	21	0	21	13	0	13	0	0	0	4	0	4		
22	248	278	526	311	59,13%	91	0	40	24	20	7	5	0	5	8	0	8	3	0	3	0	0	0	1	0	1		
23	267	304	571	347	60,77%	86	0	29	38	11	8	9	1	8	13	1	12	2	0	2	0	0	0	2	0	2		
24	192	265	457	305	66,74%	100	3	36	30	15	16	3	0	3	18	3	15	4	0	4	0	0	0	2	0	2		
25	436	494	930	627	67,42%	204	0	83	37	66	18	8	1	7	16	0	16	7	0	7	0	0	0	3	1	2		
26	77	71	148	101	68,24%	38	0	9	26	3	0	2	0	2	1	0	1	3	0	3	0	0	0	1	0	1		
27	508	567	1075	694	64,56%	193	3	58	63	35	34	7	0	7	29	3	26	11	0	11	1	1	0	6	1	5		
28	546	511	1057	724	68,50%	248	4	109	81	35	19	5	0	5	19	1	18	10	0	10	1	0	1	7	1	6		
29	460	470	930	519	55,81%	169	0	70	61	27	11	6	0	6	11	1	10	2	0	2	1	0	1	6	1	5		
30	519	555	1074	769	71,60%	245	3	100	67	46	29	10	0	10	33	0	33	10	0	10	1	0	1	4	0	4		
31	446	449	895	606	67,71%	175	3	78	38	40	16	10	2	8	35	5	30	8	0	8	1	0	1	5	0	5		
32	467	453	920	634	68,91%	166	2	63	49	40	12	9	1	8	20	3	17	12	0	12	1	0	1	3	0	3		
TOT	10.956	12.030	22.986	15.013	65,31%	4361	60	1785	1240	842	434	214	12	202	506	36	470	244	8	236	19	2	17	117	4	113		
<b>PERCENTUALI: Sui votanti</b>							0,400%	11,890%	8,260%	5,608%	2,891%		0,080%	1,346%		0,240%	3,131%		0,053%	1,572%		0,113%		0,027%	0,753%			
						29,048%						1,425%			3,370%			1,625%			0,127%			0,779%				

# CAMERA DEI DEPUTATI

CAMERA DEI DEPUTATI															COMUNE DI IGLESIAS					
SOI			GOVERNATORI			CABRAS			MURA						TOTALE VOTI VALIDI	BIANCHE	NULLE	CONT.	TORNA IL NUMERO DEI VOTANTI	
TOTALE VOTI CANDIDATO E AD UNA LISTA	DI CUI SOLO AL CANDIDATO	 N. 10 DI CUI SOLO ALLA LISTA	TOTALE VOTI CANDIDATO E AD UNA LISTA	DI CUI SOLO AL CANDIDATO	 N. 11 DI CUI SOLO ALLA LISTA	TOTALE VOTI CANDIDATO E AD UNA LISTA	DI CUI SOLO AL CANDIDATO	 N. 12 DI CUI SOLO ALLA LISTA	TOTALE VOTI CANDIDATO E AD UNA LISTA	DI CUI SOLO AL CANDIDATO	 N. 13 DI CUI SOLO ALLA LISTA	 N. 14 DI CUI SOLO ALLA LISTA	 N. 15 DI CUI SOLO ALLA LISTA	 N. 16 DI CUI SOLO ALLA LISTA						(A)
1	0	1	6	0	6	146	0	146	51	0	6	2	40	3	371	2	19	-	392	
0	0	0	3	1	2	226	6	220	79	1	7	0	69	2	475	5	11	-	491	
1	0	1	2	0	2	218	12	206	78	0	6	72	0	0	464	4	3	-	471	
2	0	2	0	0	0	123	7	116	78	1	9	0	68	0	344	2	18	-	364	
1	0	1	2	0	2	166	0	166	63	1	6	0	54	2	344	2	10	-	356	
1	0	1	1	0	1	260	0	260	87	1	18	1	66	1	533	6	4	-	543	
3	1	2	4	0	4	142	5	137	39	0	5	1	32	1	324	3	8	-	335	
4	0	4	6	0	6	127	0	127	62	0	9	1	52	0	361	2	11	-	374	
0	0	0	1	0	1	128	9	119	48	2	4	1	38	3	261	2	2	-	265	
2	1	1	1	0	1	264	20	244	62	2	7	1	50	2	515	3	14	-	532	
5	0	5	2	0	2	245	14	231	69	2	4	0	62	1	544	2	13	-	559	
4	0	4	7	0	7	281	9	272	74	0	2	1	66	5	594	5	4	-	603	
4	0	4	5	1	4	362	17	345	83	2	12	1	66	2	672	3	7	-	682	
3	0	3	0	0	0	159	0	159	64	0	8	0	54	2	316	1	7	-	324	
2	0	2	1	0	1	178	8	170	76	1	1	0	73	1	421	2	10	-	433	
1	0	1	0	0	0	239	7	232	47	0	8	0	39	0	442	2	18	-	462	
0	0	0	0	0	0	36	0	36	9	3	0	0	6	0	80	1	2	-	83	
2	0	2	3	0	3	146	9	137	43	0	6	1	35	1	342	5	3	-	350	
5	0	5	1	0	1	330	11	319	99	0	5	1	92	1	630	4	38	-	672	
2	0	2	4	1	3	228	23	205	46	6	4	0	36	0	464	3	23	-	490	
7	0	7	7	0	7	287	0	287	74	2	7	0	65	0	582	3	10	-	595	
4	0	4	2	0	2	155	6	149	31	0	2	0	29	0	300	2	9	-	311	
2	1	1	3	0	3	157	7	150	62	0	8	2	51	1	336	1	10	-	347	
1	1	0	1	0	1	92	8	84	66	3	10	1	51	1	287	-	5	13	305	
6	1	5	10	0	10	283	9	274	75	0	15	58	2	0	612	6	9	-	627	
0	0	0	0	0	0	39	2	37	15	0	2	0	13	0	99	2	-	-	101	
0	0	0	5	1	4	315	10	305	117	2	10	3	99	3	684	1	9	-	694	
3	0	3	2	0	2	324	16	308	66	0	8	0	55	3	685	6	33	-	724	
2	1	1	1	0	1	248	5	243	63	2	4	2	54	1	509	3	7	-	519	
2	0	2	8	0	8	341	0	341	99	1	16	2	79	1	753	7	9	-	769	
4	0	4	1	0	1	230	12	218	111	1	8	1	101	0	580	9	17	-	606	
5	0	5	4	0	4	315	14	301	84	0	7	0	74	3	619	6	9	-	634	
79	6	73	93	4	89	6790	246	6544	2120	33	224	152	1671	40	14543	105	352	13	15013	
	0,040%	0,486%		0,027%	0,593%		1,639%	43,589%		0,220%	1,492%	1,012%	11,130%	0,266%						
0,526%			0,619%			45,227%			14,121%						96,869%	0,699%	2,345%	0,087%	100,000%	